












Адаптер подвода питания , 6 - 50 мм² , 54мм

Тип **BBA-TP3/50**
Каталог № **107183**

Программа поставок

Ассортимент			Система 60 мм
Основная функция			Техника подключения и соединения
Подассортимент			Пластины соединительных клемм
Материал			Без содержания силикона и хлора
Самозатухающий			согласно UL 94
Стойкость к токам утечки			CTI 200
Температууроустойчивость			до 120°C
Описание			Возможен демонтаж клемм для подключения необрезанных проводов Возможно шлейфование
Клеммный отсек Ш x В		мм	10 x 15
ширина		мм	54
Полюсы			3
Расчетный рабочий ток	I _e	A	300
электропроводник			6 - 50 мм ² AWG 10 - AWG 2/0.    6 x 9 x 0,8
Cu factor		kg	0,30
Применяемое для			12 x 5/10 15 x 5/10 20 x 5/10 25 x 5/10 30 x 5/10
Применяемое для			Двойной Т-образный профиль
указания			<ul style="list-style-type: none"> <input type="radio"/> Круглый провод одножильный  Круглый провод тонкожильный с правильно запрессованной оконечной муфтой  Круглый провод с несколькими жилами  Секторный провод одножильный  Секторный провод с несколькими жилами  Медная полоса  Медная шина

Апробации

Product Standards			UL508A; CSA-C22.2 No. 14; IEC 60439-1; CE marking
UL File No.			E300273
UL Category Control No.			NMTR, NMTR7
CSA File No.			236217
CSA Class No.			3211-37
North America Certification			UL listed, CSA certified
Conditions of Acceptability			Refer to approbation report
Specially designed for North America			No

Suitable for		Feeder circuits
Current Limiting Circuit-Breaker		Refer to approbation report
Max. Voltage Rating		600 V AC
Degree of Protection		Feeder circuits

Размеры

