

Разъем печатной платы - MCV 1,5/ 7-GF-3,5 P26 THRR56 - 1779174

Обратите внимание на то, что приведенные здесь данные взяты из online-каталога. Полная информация и данные содержатся в документации пользователя. Действуют Общие условия использования для информации, загруженной из интернета. (<http://phoenixcontact.ru/download>)

Корпусная часть для печатных плат, номинальный ток: 8 А, расчетное напряжение (III/2): 160 В, полюсов: 7, размер шага: 3,5 мм, цвет: черный, поверхность контакта: олово, монтаж: THR пайка, Информация для пользователя и рекомендации по проектированию процесса технологии сквозного печатного монтажа находится в разделе загрузок




На рисунке показан 10-контактный вариант изделия

Преимущества для Вас

- ✓ Предназначены для интеграции в процессы пайки SMT
- ✓ Привинчиваемый фланец для максимальной механической стабильности
- ✓ Вертикальное подключение обеспечивает многорядное расположение на печатной плате
- ✓ Наивысшая гибкость в процессе проектирования устройств — разъем на плату для штекерных разъемов с различными технологиями подключения



Коммерческие данные

| | |
|--------------------------|---|
| Упаковочная единица | 200 stk |
| Минимальный объем заказа | 200 stk |
| GTIN |  4 046356 532402 |
| GTIN | 4046356532402 |
| Вес/шт. (без упаковки) | 4,590 GRM |
| Примечание | Позаказное производство (возврат невозможен) |

Технические данные

Размеры

| | |
|--------------|---------|
| Длина [l] | 6,9 мм |
| Ширина | 34,8 мм |
| Размер шага | 3,5 мм |
| Размер a | 21 мм |
| Ширина [w] | 34,8 мм |
| Высота [h] | 11,8 мм |
| Высота | 9,2 мм |

Разъем печатной платы - MCV 1,5/ 7-GF-3,5 P26 THRR56 - 1779174

Технические данные

Размеры

| | |
|-----------------------|--------------|
| Длина штыря под пайку | 2,6 мм |
| Размеры штыря | 0,8 x 0,8 мм |
| Длина | 6,9 мм |

Общие сведения

| | |
|---|--------------------|
| Серия изделий | MCV 1,5/...-GF-THR |
| Группа изоляционного материала | IIIa |
| Расчетное импульсное напряжение (III/3) | 2,5 кВ |
| Расчетное импульсное напряжение (III/2) | 2,5 кВ |
| Расчетное импульсное напряжение (II/2) | 2,5 кВ |
| Расчетное напряжение (III/3) | 160 В |
| Расчетное напряжение (III/2) | 160 В |
| Расчетное напряжение (II/2) | 250 В |
| Подключение согласно стандарту | EN-VDE |
| Номинальный ток I _N | 8 А |
| Максимальный ток нагрузки | 8 А |
| Изоляционный материал | LCP |
| Класс воспламеняемости согласно UL 94 | V0 |
| Цвет | черный |
| Полюсов | 7 |

Стандарты и предписания

| | |
|---------------------------------------|--------|
| Подключение согласно стандарту | EN-VDE |
| | CUL |
| Класс воспламеняемости согласно UL 94 | V0 |

Environmental Product Compliance

| | |
|------------|--|
| | Lead 7439-92-1 |
| China RoHS | Период времени для применения по назначению (EFUP): 50 лет |
| | Информация об опасных веществах приведена в декларации производителя во вкладке «Загрузки» |

Сертификаты

Сертификаты

Сертификаты


IECEE CB Scheme / VDE Gutachten mit Fertigungsüberwachung / EAC / cULus Recognized


Сертификация для взрывоопасных зон


Разъем печатной платы - MCV 1,5/ 7-GF-3,5 P26 THRR56 - 1779174


Сертификаты

Подробности сертификации

| | | | |
|---------------------------|---|---|----------------|
| IECEE CB Scheme |  | http://www.iecee.org/ | DE1-60987-B1B2 |
| Номинальное напряжение UN | | 160 В | |
| Номинальный ток IN | | 8 А | |

| | | | |
|---|---|---|----------|
| VDE Gutachten mit Fertigungsüberwachung |  | http://www2.vde.com/de/Institut/Online-Service/VDE-gepruefteProdukte/Seiten/Online-Suche.aspx | 40011723 |
| Номинальное напряжение UN | | 160 В | |
| Номинальный ток IN | | 8 А | |

| | | |
|-----|---|---------|
| EAC |  | B.01742 |
|-----|---|---------|

| | | | |
|---------------------------|---|---|-----------------|
| cULus Recognized |  | http://database.ul.com/cgi-bin/XYV/template/LISEXT/1FRAME/index.htm | E60425-20110128 |
| | D | B | |
| Номинальное напряжение UN | 300 В | 300 В | |
| Номинальный ток IN | 8 А | 8 А | |