

*SS 216 2р 16А



Особенности

Артикул	002421421
Наименование	*SS 216 2р 16А
Вес	.107
Группа	Модульные выключатели нагрузки и индикаторы
Назначение	Переключатель трехпозиционный
Номинальный ток	16
Количество полюсов	1
Категория применения	АС-22А
Номинальное напряжение dc (V)	24
Серия	Переключатель
Подгруппа	Переключатель 1-0-2
Номинальная частота (Hz)	50/60 Hz
Стандарт	IEC/EN 60947-1, IEC/EN 60947-3
Максимальное входное сечение, mm ²	1x6мм.2 / 2x2,5мм.2 , макс. 1Nm
Стандарт	IEC/EN 60947-1, IEC/EN 60947-3
Номинальная частота (Hz)	50/60 Hz

Веб-страница продукта [🔗](#)

Другая документация



CE сертификат
Технические данные

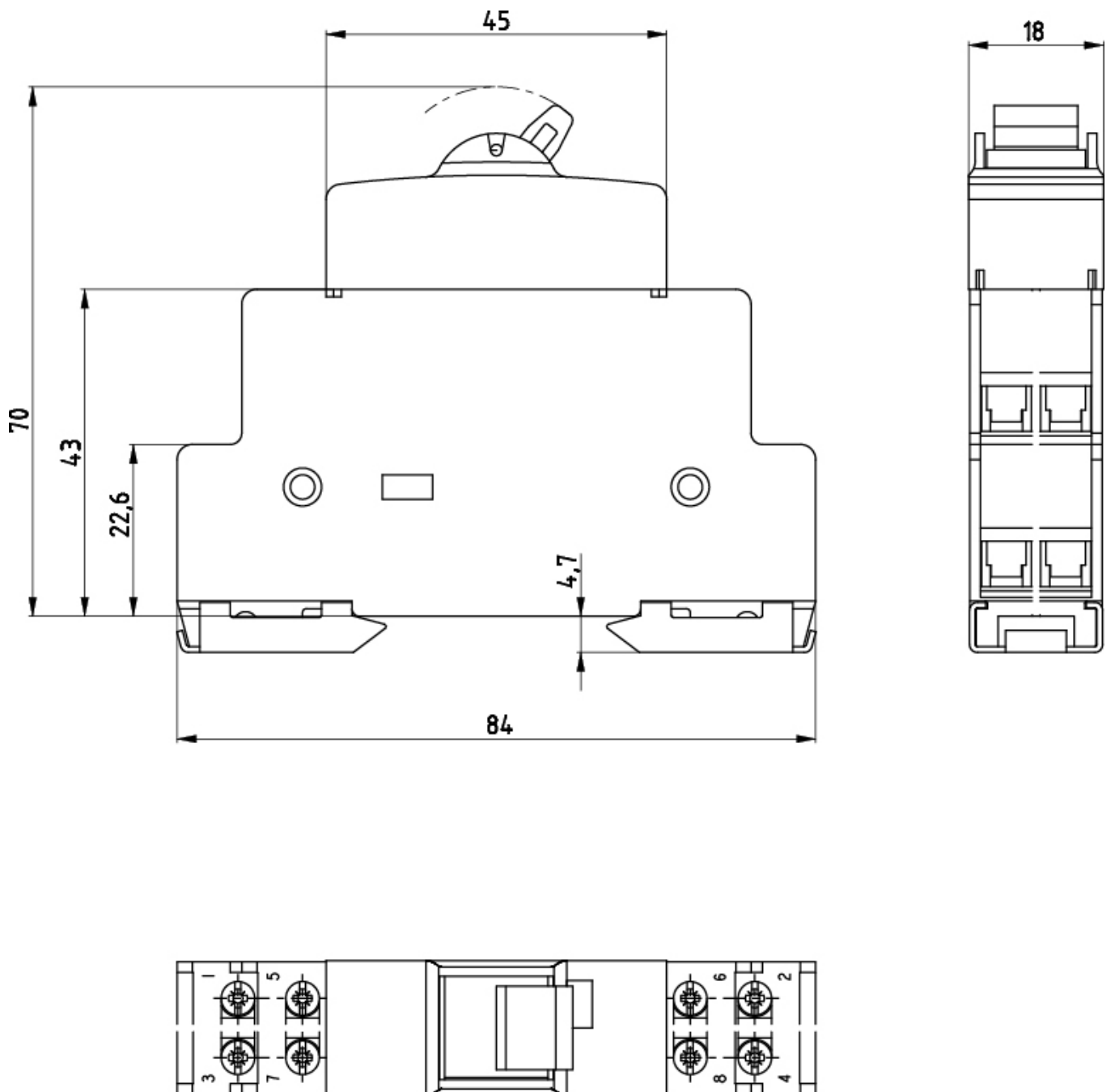


ETIM международная спецификация

Тип напряжения	
Тип включения/отключения	
С сигнальной лампой (индикатором)	
Глубина ниши для монтажа	mm
Номинальный ток	A
Номинальное рабочее напряжение	V
Максимальная мощность лампы	W
Количество нормально открытых контактов	
Количество нормально закрытых контактов	
Количество переключающих контактов	
Количество полюсов	1
Тип лампы	
Отключающая способность при коротком	kA

замыкании	
Номинальная отключающая способность	kA
Ширина по количеству модулей	
Цвет	
Цоколь	
Минимальный уровень напряжения	V
Силовое разъединение (в соответствии с DIN VDE 0113)	
Степень защиты (IP)	

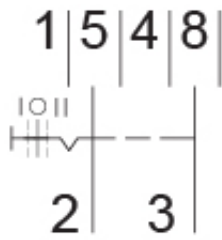
Габаритные размеры



Обозначение/Подключение



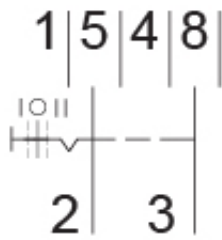
SSG 116



SSG 216



SSG 125



SSG 225