

## \*S 416 4р 16А



### Особенности

Артикул	002421141
Наименование	*S 416 4р 16А
Вес	.105
Группа	Модульные выключатели нагрузки и индикаторы
Назначение	Выключатель
Номинальный ток	16
Количество полюсов	4
Категория применения	АС-22А
Номинальное напряжение dc (V)	24
Серия	Переключатель
Подгруппа	Выключатель 1-0 с сигнальной лампой
Номинальная частота (Hz)	50/60 Hz
Стандарт	IEC/EN 60947-1, IEC/EN 60947-3
Максимальное входное сечение, mm <sup>2</sup>	1x6мм.2 / 2x2,5мм.2 , макс. 1Nm
Стандарт	IEC/EN 60947-1, IEC/EN 60947-3
Номинальная частота (Hz)	50/60 Hz

Веб-страница продукта

### Другая документация



CE сертификат  
Технические данные

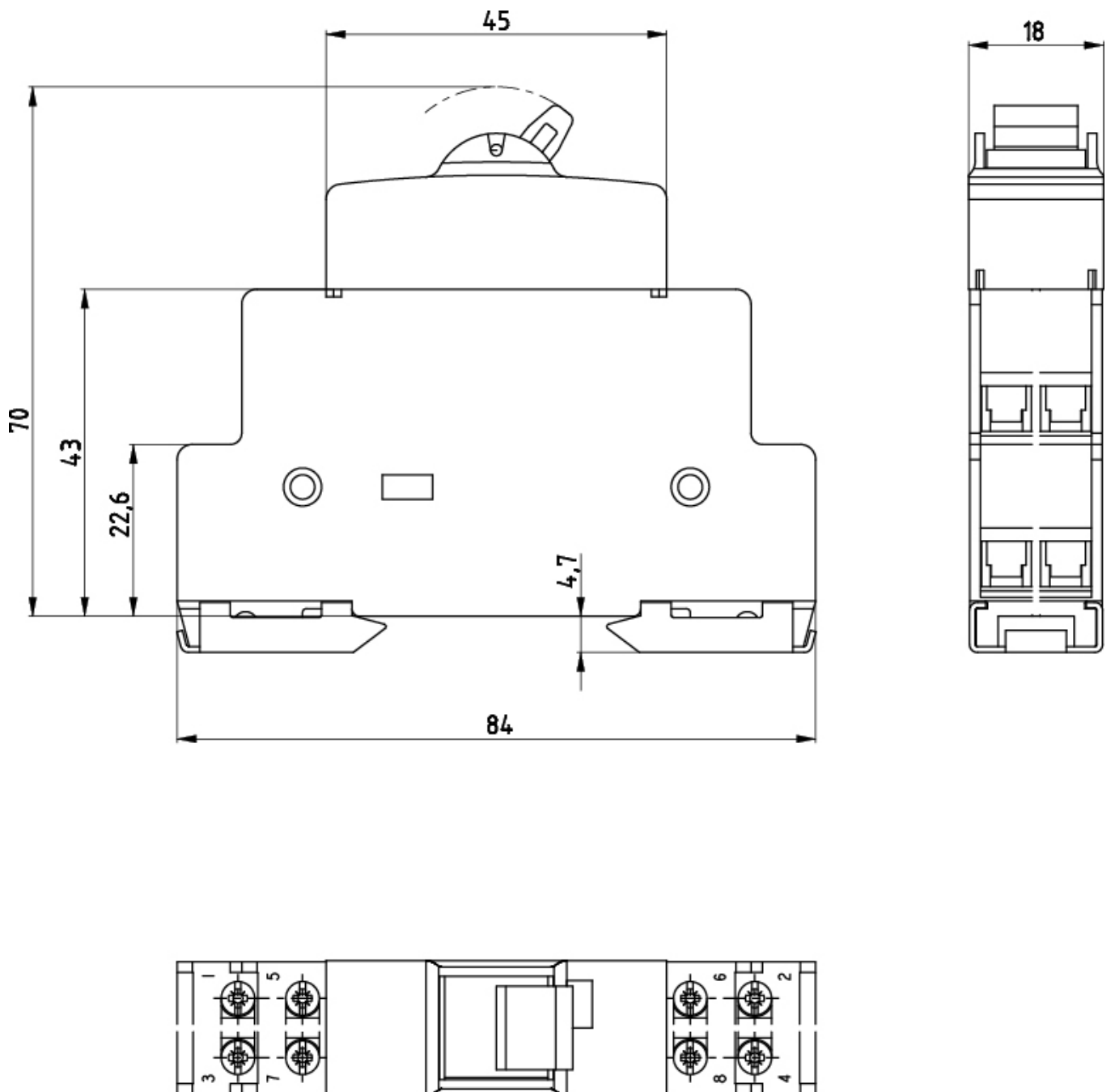


### ETIM международная спецификация

Тип напряжения	
Тип включения/отключения	Control switch
С сигнальной лампой (индикатором)	
Глубина ниши для монтажа	mm
Номинальный ток	A
Номинальное рабочее напряжение	V
Максимальная мощность лампы	W
Количество нормально открытых контактов	4
Количество нормально закрытых контактов	0
Количество переключающих контактов	25
Количество полюсов	
Тип лампы	

Отключающая способность при коротком замыкании	kA
Номинальная отключающая способность	kA
Ширина по количеству модулей	
Цвет	
Цоколь	
Минимальный уровень напряжения	V
Силовое разъединение (в соответствии с DIN VDE 0113)	
Степень защиты (IP)	

## Габаритные размеры



## Обозначение/Подключение



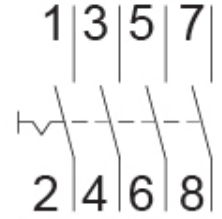
**SG 116**



**SG 216**



**SG 316**



**SG 416**



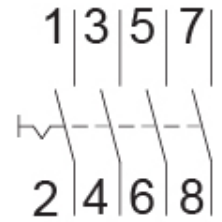
**SG 125**



**SG 225**



**SG 325**



**SG 425**