











клемма , 400А , 4Р ,

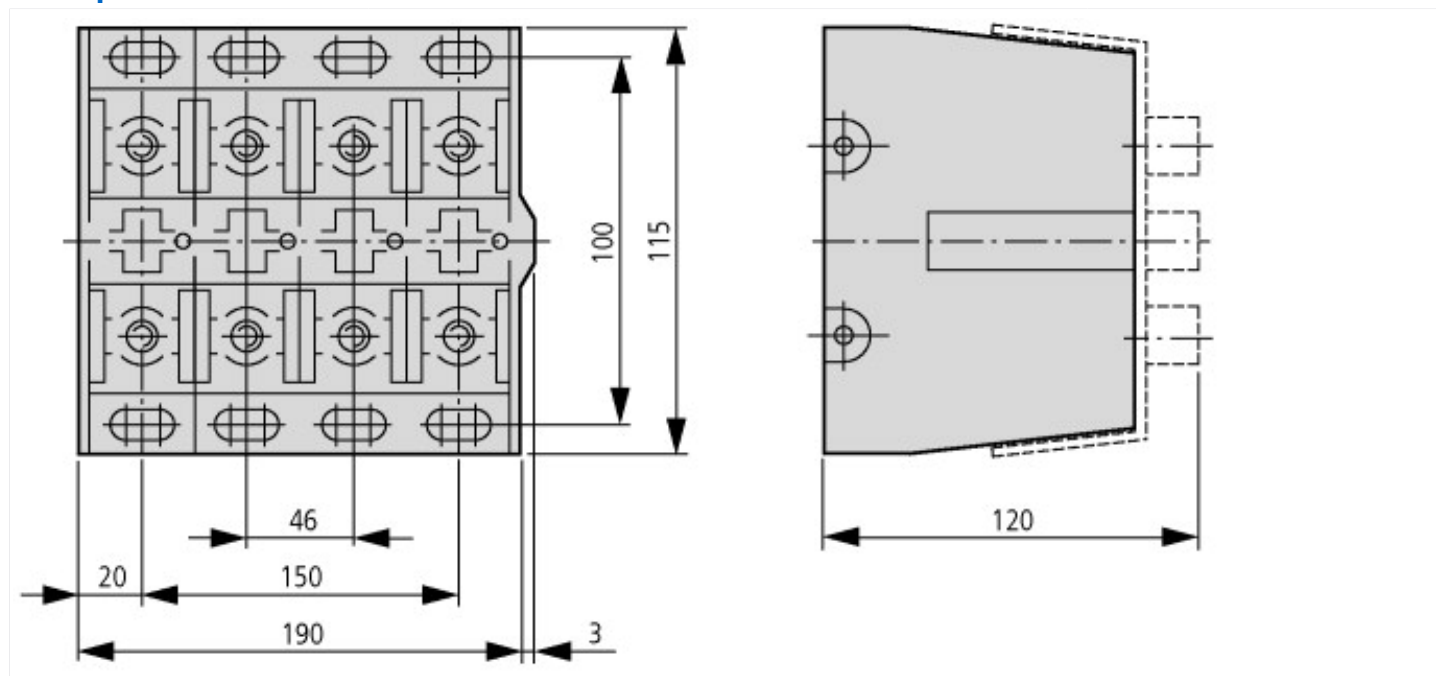
Тип
Каталог №

K240/4
041628

Программа поставок

Ассортимент			Общие принадлежности к двери распределительного шкафа
Функция продукции			Дополнительное оснащение для распределительного шкафа
Принадлежности			Соединительные клеммы
Принадлежности			Соединительные клеммы 160 – 1000 А
Номинальные выдерживаемые напряжения изоляции	U_i	В перем. тока	1000
Описание			включая таблички для маркировки клемм: U, V, W - X, Y, Z - L1, L2, L3 - T1, T2, T3 - PE, N, PEN,  Соответствие номинального тока → сечений соединений согл. IEC/EN 60439, VDE 0660, часть 500, или EN 50021 Наружное соединение для круглых и секторных проводов, другая сторона для медной полосы
Расчетный рабочий ток	I_e	А	400
Полюсы			4
Поперечные сечения соединения			
Медный/алюминиевый кабель			<p>Cu</p> <ul style="list-style-type: none">  многожильный круглый проводник  многожильный секторный кабель  Круглый проводник одножильный  одножильный секторный кабель <p>Al</p> <ul style="list-style-type: none">  Круглый проводник одножильный  одножильный секторный кабель
			1 x 50 - 240 2 x 25 - 120
Ал. кабель			<p>Al</p> <ul style="list-style-type: none">  одножильный секторный кабель
			1 x 95 - 185 2 x 50 - 95
Медная полоса		мм	6 x 16 x 0,8 - 10 x 16 x 0,8
			 Медная полоса
электропроводник			25 x 15
			 Медная шина
Указания Комплекты для переоборудования с плоского на кабельное подключение поставляются отдельно Крышки клемм поставляются отдельно			

Размеры



Дополнительная информация о продуктах (ссылки)

AWA3400-0608 Соединительная клемма K240/...

AWA3400-0608 Соединительная клемма
K240/...

ftp://ftp.moeller.net/DOCUMENTATION/AWA_INSTRUCTIONS/06081089.pdf