


## Разъем печатной платы - FKCVW 2,5/ 4-ST-5,08 BD:9-12 - 1725513

Обратите внимание на то, что приведенные здесь данные взяты из online-каталога. Полная информация и данные содержатся в документации пользователя. Действуют Общие условия использования для информации, загруженной из интернета. (<http://phoenixcontact.ru/download>)



Разъемы для печатной платы, номинальный ток: 12 А, расчетное напряжение (III/2): 320 В, полюсов: 4, размер шага: 5,08 мм, тип подключения: Пружинные зажимы Push-in, цвет: зеленый, поверхность контакта: олово


На рисунке показан 10-контактный вариант изделия

### Преимущества для Вас

- ✓ Зажим Push-in быстрого подключения без использования инструментов
- ✓ Интуитивно-понятное управление благодаря цветным контрастным нажимным кнопкам
- ✓ Быстрое и удобное тестирование с помощью встроенной возможности контроля
- ✓ Используются с компонентами серии MSTB 2,5



### Коммерческие данные

Упаковочная единица	50 stk
Минимальный объем заказа	50 stk
GTIN	 4 0 4 6 3 5 6 1 2 6 5 4 0
GTIN	4046356126540
Вес/шт. (без упаковки)	6,920 GRM
Примечание	Показанное производство (возврат невозможен)

### Технические данные

#### Размеры

Длина [ l ]	26,6 мм
Ширина [ w ]	20,94 мм
Высота [ h ]	19,2 мм
Размер шага	5,08 мм
Размер a	15,24 мм

#### Общие сведения

Серия изделий	FKCVW 2,5/...-ST
Полюсов	4

# Разъем печатной платы - FKCVW 2,5/ 4-ST-5,08 BD:9-12 - 1725513

## Технические данные

### Общие сведения

Тип подключения	Пружинные зажимы Push-in
Расчетное напряжение (III/3)	250 В
Подключение согласно стандарту	EN-VDE
Номинальный ток I <sub>N</sub>	12 А
Номинальное сечение	2,5 мм <sup>2</sup>

### Характеристики клемм

Сечение жесткого проводника мин.	0,2 мм <sup>2</sup>
Сечение жесткого проводника макс.	2,5 мм <sup>2</sup>
Сечение гибкого проводника мин.	0,2 мм <sup>2</sup>
Сечение гибкого проводника макс.	2,5 мм <sup>2</sup>
Сечение гибкого проводника с кабельным наконечником, без пластмассовой втулки, мин.	0,25 мм <sup>2</sup>
Сечение гибкого проводника с кабельным наконечником, без пластмассовой втулки, макс.	2,5 мм <sup>2</sup>
Сечение гибкого проводника с кабельным наконечником, с пластмассовой втулкой, мин.	0,25 мм <sup>2</sup>
Сечение гибкого проводника с кабельным наконечником, с пластмассовой втулкой, макс.	2,5 мм <sup>2</sup>
Сечение провода AWG мин.	24
Сечение провода AWG макс.	12
2 гибких провода одинакового сечения, с пластмассовой втулкой TWIN-AEH, мин.	0,5 мм <sup>2</sup>
2 гибких провода одинакового сечения, с пластмассовой втулкой TWIN-AEH, макс.	1,5 мм <sup>2</sup>
AWG согласно UL/CUL мин.	26
AWG согласно UL/CUL макс.	12

### Стандарты и предписания

Подключение согласно стандарту	EN-VDE
	CUL

### Environmental Product Compliance

China RoHS	Период времени для применения по назначению: не ограничен = EFUP-e
	Не содержит опасных веществ, выходящих за пределы пороговых значений

## Сертификаты

### Сертификаты

### Сертификаты


IECEE CB Scheme / VDE Gutachten mit Fertigungsüberwachung / EAC / cULus Recognized


# Разъем печатной платы - FKCVW 2,5/ 4-ST-5,08 BD:9-12 - 1725513


## Сертификаты


Сертификация для взрывоопасных зон

### Подробности сертификации

IECEE CB Scheme		<a href="http://www.iecee.org/">http://www.iecee.org/</a>	DE1-58978-B1B2
Номинальное напряжение UN	250 В		
Номинальный ток IN	12 А		
мм <sup>2</sup> /AWG/kcmil	0.2-2.5		

VDE Gutachten mit Fertigungsüberwachung		<a href="http://www2.vde.com/de/Institut/Online-Service/VDE-gepruefteProdukte/Seiten/Online-Suche.aspx">http://www2.vde.com/de/Institut/Online-Service/VDE-gepruefteProdukte/Seiten/Online-Suche.aspx</a>	40004701
Номинальное напряжение UN	250 В		
Номинальный ток IN	12 А		
мм <sup>2</sup> /AWG/kcmil	0.2-2.5		

EAC		B.01742
-----	---	---------

cULus Recognized		<a href="http://database.ul.com/cgi-bin/XYV/template/LISEXT/1FRAME/index.htm">http://database.ul.com/cgi-bin/XYV/template/LISEXT/1FRAME/index.htm</a>	E60425-19931011
	D	B	
Номинальное напряжение UN	300 В	300 В	
Номинальный ток IN	10 А	10 А	
мм <sup>2</sup> /AWG/kcmil	26-12	26-12	