













Клемма , 250А , 1Р ,

Тип **K150/1/BR**  
Каталог № **014709**

## Программа поставок

|   |       |               |  |
|---|-------|---------------|--|
| Ассортимент                                   |       |               | Общие принадлежности к двери распределительного шкафа  |
| Функция продукции                             |       |               | Дополнительное оснащение для распределительного шкафа  |
| Принадлежности                                |       |               | Соединительные клеммы  |
| Принадлежности                                |       |               | Соединительные клеммы 160 – 1000 А   |
| Номинальные выдерживаемые напряжения изоляции | $U_i$ | В перем. тока | 1000   |
| Описание                                      |       |               | включая таблички для маркировки клемм: U, V, W - X, Y, Z - L1, L2, L3 - T1, T2, T3 - PE, N, PEN, <br>Соответствие номинального тока → сечений соединений согл. IEC/EN 60439, VDE 0660, часть 500, или EN 50021<br>Наружное соединение для круглых и секторных проводов, другая сторона для медной полосы |
| Расчетный рабочий ток                         | $I_e$ | А             | 250  |
| Полюсы  |       |               | 1  |

## Поперечные сечения соединения

|                           |  |  |  |
|---------------------------|--|--|--|
| Медный/алюминиевый кабель |  |  |  |
|                           |  |  | <p><b>Cu</b></p> <ul style="list-style-type: none"> <li> многожильный круглый проводник</li> <li> многожильный секторный кабель</li> <li> Круглый проводник одножильный</li> <li> одножильный секторный кабель</li> </ul> <p><b>Al</b></p> <ul style="list-style-type: none"> <li> Круглый проводник одножильный</li> <li> одножильный секторный кабель</li> </ul> |
|                           |  |  | <p>1 x 35 - 150<br/>2 x 16 - 70</p>  |
| Ал. кабель                |  |  |  |
|                           |  |  | <p><b>Al</b></p> <ul style="list-style-type: none"> <li> одножильный секторный кабель</li> </ul>  |
|                           |  |  | <p>1 x 50 - 120<br/>2 x 35 - 50</p>  |
|                           |  |  | <p> Медная полоса</p>   |
|                           |  |  | <p> Медная шина</p>   |

**Указания** Комплекты для переоборудования с плоского на кабельное подключение поставляются отдельно  
Крышки клемм поставляются отдельно

## Дополнительная информация о продуктах (ссылки)

**AWA3400-0607 Соединительная клемма K150/...**

AWA3400-0607 Соединительная клемма K150/...

[ftp://ftp.moeller.net/DOCUMENTATION/AWA\\_INSTRUCTIONS/06071089.pdf](ftp://ftp.moeller.net/DOCUMENTATION/AWA_INSTRUCTIONS/06071089.pdf)