

Штекер - UP 4/ 3 - 3060131

Обратите внимание на то, что приведенные здесь данные взяты из online-каталога. Полная информация и данные содержатся в документации пользователя. Действуют Общие условия использования для информации, загруженной из интернета. (<http://phoenixcontact.ru/download>)



Штекер, номинальное напряжение: 800 В, номинальный ток: 32 А, тип подключения: Винтовые зажимы, количество точек подсоединения: 3, полюсов: 3, сечение: 0,2 мм² - 6 мм², AWG: 24 - 10, ширина: 18,6 мм, высота: 41,2 мм, цвет: серый


Преимущества для Вас

- Закручивание и раскручивание винта сбоку
- Подключение кабеля сверху
- Конструкция штекера обеспечивает возможность компактного разветвления цепей с помощью клемм-разветвителей с двумя гнездами

RoHS

COMPLIES WITH

Коммерческие данные

Упаковочная единица	50 stk
GTIN	 4 046356 090308
GTIN	4046356090308
Вес/шт. (без упаковки)	13,780 GRM
Примечание	Позаказное производство (возврат невозможен)

Технические данные

Общие сведения

Полюсов	3
Количество ярусов	1
Количество точек подключения	3
Потенциалы	1
Номинальное сечение	4 мм ²
Цвет	серый
Изоляционный материал	РА
Класс воспламеняемости согласно UL 94	V0
Максимальный ток нагрузки	32 А (для кабеля сечением 6 мм ²)
Расчетное импульсное напряжение	8 кВ
Степень загрязнения	3

Штекер - UP 4/ 3 - 3060131

Технические данные

Общие сведения

Категория перенапряжения	III
Группа изоляционного материала	I
Макс. мощность потерь при номинальных условиях	1,02 Вт
Максимальный ток нагрузки	32 А (для кабеля сечением 6 мм ²)
Номинальный ток I _N	32 А
Номинальное напряжение U _N	800 В
Относительный температурный индекс изоляционного материала (Elec., UL 746 В)	130 °С
Температурный индекс изоляционного материала (DIN EN 60216-1 (VDE 0304-21))	125 °С
Статическое использование изоляционного материала на холоде	-60 °С
Огнестойкость для рельсовых транспортных средств (DIN 5510-2)	Испытание проведено
Метод испытаний с контрольным пламенем (DIN EN 60695-11-10)	V0
Кислородный индекс (DIN EN ISO 4589-2)	>32 %
NF F16-101, NF F10-102 класс I	2
NF F16-101, NF F10-102 класс F	2
Воспламеняемость поверхности NFPA 130 (ASTM E 162)	имеется
Специфическая оптическая плотность дымовых газов NFPA 130 (ASTM E 662)	имеется
Токсичность дымовых газов NFPA 130 (SMP 800C)	имеется
Калориметрическая теплоотдача NFPA 130 (ASTM E 1354)	27,5 MJ/kg
Противопожарная защита рельсовых ТС (DIN EN 45545-2) R22	HL 1 - HL 3
Противопожарная защита рельсовых ТС (DIN EN 45545-2) R23	HL 1 - HL 3
Противопожарная защита рельсовых ТС (DIN EN 45545-2) R24	HL 1 - HL 3
Противопожарная защита рельсовых ТС (DIN EN 45545-2) R26	HL 1 - HL 3

Размеры

Ширина	18,6 мм
Длина	21 мм
Высота	41,2 мм
Высота конструкции	24,8 мм
Размер шага	6,2 мм

Характеристики клемм

Тип подключения	Винтовые зажимы
Резьба винтов	M3
Длина снятия изоляции	9 мм
Мин. момент затяжки	0,6 Нм
Момент затяжки, макс.	0,8 Нм
Подключение согласно стандарту	МЭК 61984
Сечение жесткого проводника мин.	0,2 мм ²
Сечение жесткого проводника макс.	6 мм ²
Сечение провода AWG мин.	24

Штекер - UP 4/ 3 - 3060131

Технические данные

Характеристики клемм

Сечение провода AWG макс.	10
Сечение гибкого проводника мин.	0,2 мм ²
Сечение гибкого проводника макс.	6 мм ²
Мин. сечение гибкого проводника AWG	24
Сечение гибкого проводника AWG, макс.	10
Сечение гибкого проводника с кабельным наконечником, без пластмассовой втулки, мин.	0,25 мм ²
Сечение гибкого проводника с кабельным наконечником, без пластмассовой втулки, макс.	4 мм ²
Сечение гибкого проводника с кабельным наконечником, с пластмассовой втулкой, мин.	0,25 мм ²
Сечение гибкого проводника с кабельным наконечником, с пластмассовой втулкой, макс.	4 мм ²
2 жестких провода одинакового сечения, мин.	0,2 мм ²
2 жестких провода одинакового сечения, макс.	1,5 мм ²
2 гибких провода одинакового сечения, мин.	0,2 мм ²
2 гибких провода одинакового сечения, макс.	1,5 мм ²
2 гибких провода одинакового сечения, с пластмассовой втулкой TWIN-AEH, мин.	0,5 мм ²
2 гибких провода одинакового сечения, с пластмассовой втулкой TWIN-AEH, макс.	1,5 мм ²
2 гибких провода одинакового сечения, без пластмассовой втулки AEH, мин.	0,25 мм ²
2 гибких провода одинакового сечения, без пластмассовой втулки AEH, макс.	1,5 мм ²
Калиберная пробка	A4

Стандарты и предписания

Подключение согласно стандарту	CUL
	МЭК 61984
Класс воспламеняемости согласно UL 94	V0
Противопожарная защита рельсовых TC (DIN EN 45545-2) R22	HL 1 - HL 3
Противопожарная защита рельсовых TC (DIN EN 45545-2) R23	HL 1 - HL 3
Противопожарная защита рельсовых TC (DIN EN 45545-2) R24	HL 1 - HL 3
Противопожарная защита рельсовых TC (DIN EN 45545-2) R26	HL 1 - HL 3

Environmental Product Compliance

	Lead 7439-92-1
China RoHS	Период времени для применения по назначению (EFUP): 50 лет
	Информация об опасных веществах приведена в декларации производителя во вкладке «Загрузки»

Сертификаты

Сертификаты

Штекер - UP 4/ 3 - 3060131

Сертификаты

Сертификаты

CSA / UL Recognized / KEMA-KEUR / cUL Recognized / IECCE CB Scheme / EAC / EAC / cULus Recognized

Сертификация для взрывоопасных зон

Подробности сертификации

CSA		http://www.csagroup.org/services-industries/product-listing/	13631
		B	C
Номинальное напряжение UN		600 В	600 В
Номинальный ток IN		30 А	30 А
мм ² /AWG/kcmil		26-10	26-10


UL Recognized		http://database.ul.com/cgi-bin/XYV/template/LISEXT/1FRAME/index.htm	FILE E 60425
		B	C
Номинальное напряжение UN		600 В	600 В
Номинальный ток IN		30 А	30 А
мм ² /AWG/kcmil		26-10	26-10


KEMA-KEUR		http://www.dekra-certification.com	2175778.01
Номинальное напряжение UN		800 В	
Номинальный ток IN		32 А	

cUL Recognized		http://database.ul.com/cgi-bin/XYV/template/LISEXT/1FRAME/index.htm	FILE E 60425
		B	C
Номинальное напряжение UN		600 В	600 В
Номинальный ток IN		30 А	30 А
мм ² /AWG/kcmil		26-10	26-10


Штекер - UP 4/ 3 - 3060131

Сертификаты

IECEE CB Scheme		http://www.iecee.org/	NL-34722
Номинальное напряжение UN		800 В	
Номинальный ток IN		32 А	

EAC		EAC-Zulassung
-----	---	---------------

EAC		RU C- DE.A*30.B.01742
-----	---	--------------------------

cULus Recognized	
------------------	---