


Компоненты для проходного монтажа - MDSTBA 2,5 HC/ 4-G-5,08 4CR - 1725597

Обратите внимание на то, что приведенные здесь данные взяты из online-каталога. Полная информация и данные содержатся в документации пользователя. Действуют Общие условия использования для информации, загруженной из интернета. (<http://phoenixcontact.ru/download>)

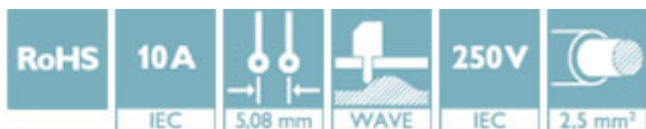


На рисунке показан 10-контактный вариант изделия


Корпусная часть для печатных плат, номинальный ток: 10 А, расчетное напряжение (III/2): 320 В, полюсов: 4, размер шага: 5,08 мм, цвет: зеленый, поверхность контакта: олово, монтаж: Пайка волной припоя, Возможна установка в ряд модулей с различным количеством полюсов (контактов)! Применяется вместе со штекерными частями MVSTB или FKCV и штекерами MVSTBW (или FKCVW соответственно) и MVSTBR (FKCVR). Нельзя использовать со штекерными частями TMSTBP!

Преимущества для Вас

- ✓ Наивысшая гибкость в процессе проектирования устройств — разъем на плату для штекерных разъемов с различными технологиями подключения
- ✓ Простота замены печатных плат благодаря штекерным блокам
- ✓ Известный принцип монтажа обеспечивает возможность применения во всем мире
- ✓ Подсоединение проводников на нескольких ярусах обеспечивает высокую плотность контактов



Коммерческие данные

Упаковочная единица	50 stk
Минимальный объем заказа	50 stk
GTIN	 4 046356 127738
GTIN	4046356127738
Вес/шт. (без упаковки)	6,750 GRM
Примечание	Позаказное производство (возврат невозможен)

Технические данные

Размеры

Размер шага	5,08 мм
Размер а	15,24 мм
Высота	24 мм
Длина штыря под пайку	3,2 мм
Размеры штыря	1 x 1 мм

Общие сведения

Компоненты для проходного монтажа - MDSTBA 2,5 HC/ 4-G-5,08 4CR - 1725597

Технические данные

Общие сведения

Серия изделий	MDSTBA 2,5 HC/...-G
Группа изоляционного материала	I
Расчетное импульсное напряжение (III/3)	4 кВ
Расчетное импульсное напряжение (III/2)	4 кВ
Расчетное импульсное напряжение (II/2)	4 кВ
Расчетное напряжение (III/3)	250 В
Расчетное напряжение (III/2)	320 В
Расчетное напряжение (II/2)	400 В
Подключение согласно стандарту	EN-VDE
Номинальный ток I _N	16 А
Максимальный ток нагрузки	16 А
Изоляционный материал	PBT
Класс воспламеняемости согласно UL 94	V0
Цвет	зеленый
Полюсов	4

Стандарты и предписания

Подключение согласно стандарту	EN-VDE
Класс воспламеняемости согласно UL 94	V0

Environmental Product Compliance

China RoHS	Период времени для применения по назначению: не ограничен = EFUP-e
	Не содержит опасных веществ, выходящих за пределы пороговых значений

Сертификаты

Сертификаты

Сертификаты

EAC / cULus Recognized


Сертификация для взрывоопасных зон

Подробности сертификации

EAC		B.01742
-----	--	---------

Компоненты для проходного монтажа - MDSTBA 2,5 HC/ 4-G-5,08 4CR - 1725597

Сертификаты

cULus Recognized		http://database.ul.com/cgi-bin/XYV/template/LISEXT/1FRAME/index.htm	E60425-19931012
	D	B	
Номинальное напряжение UN	300 В	300 В	
Номинальный ток IN	10 А	16 А	