

Компоненты для проходного монтажа - MSTB 2,5/ 2-G-5,08 - 1759017

Обратите внимание на то, что приведенные здесь данные взяты из online-каталога. Полная информация и данные содержатся в документации пользователя. Действуют Общие условия использования для информации, загруженной из интернета. (<http://phoenixcontact.ru/download>)

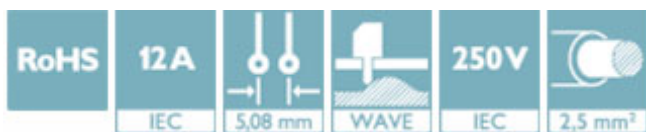
Корпусная часть для печатных плат, номинальный ток: 12 А, расчетное напряжение (III/2): 320 В, полюсов: 2, размер шага: 5,08 мм, цвет: зеленый, поверхность контакта: олово, монтаж: Пайка волной припоя



На рисунке показан 10-контактный вариант изделия

Преимущества для Вас

- Наивысшая гибкость в процессе проектирования устройств — разъем на плату для штекерных разъемов с различными технологиями подключения
- Простота замены печатных плат благодаря штекерным блокам
- Известный принцип монтажа обеспечивает возможность применения во всем мире
- Подключение параллельно печатной плате
- Изделия, располагаемые в ряд с различным шагом, обеспечивают возможность гибкой и компактной компоновки печатных плат



Коммерческие данные

Упаковочная единица	250 stk
Минимальный объем заказа	250 stk
GTIN	
GTIN	4017918030483
Вес/шт. (без упаковки)	0,500 GRM

Технические данные

Размеры

Длина [l]	12 мм
Ширина	10,16 мм
Размер шага	5,08 мм
Размер a	5,08 мм
Ширина [w]	10,16 мм
Высота [h]	12,1 мм
Высота	8,6 мм

Компоненты для проходного монтажа - MSTB 2,5/ 2-G-5,08 - 1759017

Технические данные

Размеры

Длина штыря под пайку	3,5 мм
Размеры штыря	1 x 1 мм
Длина	12 мм

Общие сведения

Серия изделий	MSTB 2,5/..-G
Группа изоляционного материала	I
Расчетное импульсное напряжение (III/3)	4 кВ
Расчетное импульсное напряжение (III/2)	4 кВ
Расчетное импульсное напряжение (II/2)	4 кВ
Расчетное напряжение (III/3)	250 В
Расчетное напряжение (III/2)	320 В
Расчетное напряжение (II/2)	400 В
Подключение согласно стандарту	EN-VDE
Номинальный ток I _N	12 А
Максимальный ток нагрузки	12 А
Изоляционный материал	РА
Класс воспламеняемости согласно UL 94	V0
Цвет	зеленый
Полюсов	2

Стандарты и предписания

Подключение согласно стандарту	EN-VDE
	CSA
Класс воспламеняемости согласно UL 94	V0

Environmental Product Compliance

China RoHS	Период времени для применения по назначению: не ограничен = EFUP-e
	Не содержит опасных веществ, выходящих за пределы пороговых значений

Сертификаты

Сертификаты

Сертификаты


CSA / IEC/CE CB Scheme / VDE Gutachten mit Fertigungsüberwachung / EAC / cULus Recognized


Сертификация для взрывоопасных зон


Компоненты для проходного монтажа - MSTB 2,5/ 2-G-5,08 - 1759017


Сертификаты


Подробности сертификации

CSA		http://www.csagroup.org/services-industries/product-listing/	13631
		D	B
Номинальное напряжение UN		300 В	300 В
Номинальный ток IN		10 А	10 А

IECEE CB Scheme		http://www.iecee.org/	DE1-58978-B1B2
Номинальное напряжение UN		250 В	
Номинальный ток IN		12 А	

VDE Gutachten mit Fertigungsüberwachung		http://www2.vde.com/de/Institut/Online-Service/VDE-gepruefteProdukte/Seiten/Online-Suche.aspx	40004701
Номинальное напряжение UN		250 В	
Номинальный ток IN		12 А	

EAC			B.01742
-----	---	--	---------

cULus Recognized		http://database.ul.com/cgi-bin/XYV/template/LISEXT/1FRAME/index.htm	E60425-19931011
		D	B
Номинальное напряжение UN		150 В	300 В
Номинальный ток IN		15 А	15 А