

Клеммы для печатной платы - FRONT 2,5-H/SA10- 7 BK NZ56-2 - 1932685

Обратите внимание на то, что приведенные здесь данные взяты из online-каталога. Полная информация и данные содержатся в документации пользователя. Действуют Общие условия использования для информации, загруженной из интернета. (<http://phoenixcontact.ru/download>)

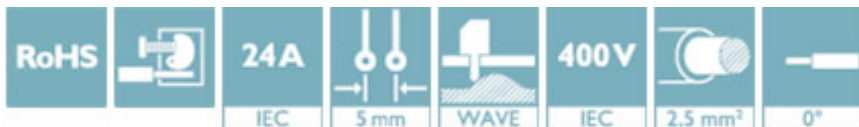


Клеммы для печатной платы, номинальный ток: 24 А, номинальное напряжение: 400 В, размер шага: 5 мм, полюсов: 7, тип подключения: Фронтальные винтовые зажимы, монтаж: Пайка волной припоя, направление подключения, проводник/печатная плата: 0 °, цвет: черный


На рисунке показан 1-контактный вариант изделия

Преимущества для Вас

- ✓ Известный принцип подключения позволяет применение во всем мире
- ✓ Незначительное нагревание благодаря высокой контактной ЭДС
- ✓ Возможно подсоединение двух проводников
- ✓ Обслуживание и подключение проводов с одной стороны обеспечивает интеграцию в переднюю панель устройства
- ✓ Двойные паечные штифты снижают механическую нагрузку на точки пайки
- ✓ Боковая защелка позволяет индивидуально комбинировать различное количество полюсов



Коммерческие данные

Упаковочная единица	10 stk
Минимальный объем заказа	10 stk
GTIN	 4 017918 861339
GTIN	4017918861339
Вес/шт. (без упаковки)	26,220 GRM
Примечание	Позаказное производство (возврат невозможен)

Технические данные

Характеристики товаров

Условное обозначение	Клеммы для печатной платы
Серия изделий	FRONT 2,5-H/SA10
Размер шага	5 мм
Полюсов	7
Тип подключения	Фронтальные винтовые зажимы

Клеммы для печатной платы - FRONT 2,5-H/SA10- 7 BK NZ56-2 - 1932685

Технические данные

Характеристики товаров

Резьба винтов	M2,5
Тип монтажа	Пайка волной припоя
Расположение выводов	Линейное двойное расположение выводов
Количество ярусов	1
Количество точек подключения	7
Количество потенциалов	7

Электрические параметры

Расчетный ток	24 А
Расчетное напряжение изоляции (III/2)	400 В
Расчетное импульсное напряжение (III/2)	4 кВ

Соединительная способность

Сечение жесткого провода	0,2 мм ² ... 2,5 мм ²
Сечение гибкого провода	0,2 мм ² ... 2,5 мм ²
Сечение провода AWG / kcmil	24 ... 14
Сечение гибкого проводника с кабельным наконечником, без пластмассовой втулки	0,25 мм ² ... 1,5 мм ²
Сечение гибкого проводника с кабельным наконечником и изолирующим хомутом	0,25 мм ² ... 1,5 мм ²
2 жестких провода одинакового сечения	0,2 мм ² ... 0,75 мм ²
2 гибких провода одинакового сечения	0,2 мм ² ... 0,75 мм ²
2 гибких провода одинакового сечения, без пластмассовой втулки АЕН	0,25 мм ² ... 0,34 мм ²
Длина оголяемой части	9 мм
Момент затяжки	0,4 Нм ... 0,5 Нм

Данные о материале - контакт

Указание	Соответствие WEEE/RoHS, без контакта согласно МЭК 60068-2-82/ JEDEC JESD 201
Материал, контакт	Сплав меди
Качество поверхности	горячее лужение
Металлическая поверхность точки подключения (внешнее покрытие)	Олово (5 - 7 мкм Sn)
Металлическая поверхность зоны пайки (покрытие)	Олово (5 - 7 мкм Sn)

Данные о материале - корпус

Изоляционный материал	PA
Группа изоляционного материала	I
СТI согласно МЭК 60112	600
Класс воспламеняемости согласно UL 94	V0
Число воспламеняемости от тела накала GWFI согласно EN 60695-2-12	850

Клеммы для печатной платы - FRONT 2,5-H/SA10- 7 BK NZ56-2 - 1932685

Технические данные

Данные о материале - корпус

Температура воспламеняемости от тела накала GWIT согласно EN 60695-2-13	775
Температура при испытании твердости вдавливанием шарика согласно EN 60695-10-2	125 °C

Указание размеров изделия

Подпись к рисунку	Схематичное изображение - более подробную информацию см. в чертеже изделия, размещенном в разделе загрузок
Длина [l]	19,5 мм
Высота [h]	22 мм
Размер шага	5 мм
Монтажная высота (высота без паечного штифта)	19 мм
Длина выводов [P]	3,5 мм
Расстояние между штырями	5 мм
Размеры штыря	0,8 x 0,8 мм
Размер a	30 мм

Размеры для проектирования печатной платы

Диаметр отверстий	1,2 мм
Расстояние между штырями	5 мм

Данные по упаковке

Форма упаковки	в картонной коробке
Количество в одной упаковке	10
Наименование, количество в одной упаковке	Шт.

Окружающие условия

Температура окружающей среды (хранение/транспорт)	-40 °C ... 70 °C
Температура окружающей среды (при монтаже)	-5 °C ... 100 °C
Температура окружающей среды (при эксплуатации)	-40 °C (В зависимости от кривой тока нагрузки по току/изменения характеристик)

Подключение и метод кабельной разводки

Испытание на повреждение и расшатывание проводника	DIN EN 60999-1 (VDE 0609-1):2000-12
	Испытание проведено

Испытание на растяжение

Испытание на растяжение	DIN EN 60999-1 (VDE 0609-1):2000-12
	Испытание проведено
Сечение провода / тип кабеля / растягивающее усилие	0,2 мм ² / жесткий / > 10 Н
	0,2 мм ² / гибкий / > 10 Н
	2,5 мм ² / гибкий / > 50 Н
	2,5 мм ² / жесткий / > 50 Н

Электрические испытания

Клеммы для печатной платы - FRONT 2,5-H/SA10- 7 BK NZ56-2 - 1932685

Технические данные

Электрические испытания

Расчетный ток	24 А
Расчетное напряжение изоляции (III/2)	400 В
Расчетное импульсное напряжение (III/2)	4 кВ

Воздушные пути и пути утечки

Группа изоляционного материала	I
Расчетное напряжение изоляции (III/3)	250 В
Расчетное напряжение изоляции (III/2)	400 В
Расчетное напряжение изоляции (II/2)	630 В
Расчетное импульсное напряжение (III/3)	4 кВ
Расчетное импульсное напряжение (III/2)	4 кВ
Расчетное импульсное напряжение (II/2)	4 кВ

Стандарты и предписания

Подключение согласно стандарту	EN-VDE
	CSA
Класс воспламеняемости согласно UL 94	V0

Environmental Product Compliance

China RoHS	Период времени для применения по назначению: не ограничен = EFUP-е
	Не содержит опасных веществ, выходящих за пределы пороговых значений

Сертификаты

Сертификаты

Сертификаты

DNV GL / CSA / RS / EAC / cULus Recognized


Сертификация для взрывоопасных зон

Подробности сертификации

DNV GL		http://exchange.dnv.com/tari/	TAE00001EV
--------	--	---	------------


Клеммы для печатной платы - FRONT 2,5-H/SA10- 7 BK NZ56-2 - 1932685

Сертификаты

CSA		http://www.csagroup.org/services-industries/product-listing/	13631
	D	B	
Номинальное напряжение UN	300 В	300 В	
Номинальный ток IN	10 А	10 А	
мм ² /AWG/kcmil	24-12	24-12	

RS		http://www.rs-head.spb.ru/en/index.php	17.00014.272
----	---	---	--------------

EAC			B.01742
-----	--	--	---------

cULus Recognized		http://database.ul.com/cgi-bin/XYV/template/LISEXT/1FRAME/index.htm	E60425-19860303
	D	B	C
Номинальное напряжение UN	300 В	300 В	300 В
Номинальный ток IN	20 А	20 А	17 А
мм ² /AWG/kcmil	30-12	30-12	30-12