

## Разъем печатной платы - GIC 2,5/ 7-STF-7,62 - 1858921

Обратите внимание на то, что приведенные здесь данные взяты из online-каталога. Полная информация и данные содержатся в документации пользователя. Действуют Общие условия использования для информации, загруженной из интернета.  
(<http://phoenixcontact.ru/download>)

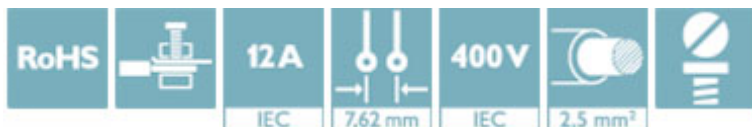
Разъемы для печатной платы, номинальный ток: 12 А, расчетное напряжение (III/2): 630 В, полюсов: 7, размер шага: 7,62 мм, тип подключения: Винтовой зажим с натяжной гильзой, цвет: зеленый, поверхность контакта: олово



На рисунке показан 10-контактный вариант изделия

### Преимущества для Вас

- ✓ Подключение параллельно оси проводов
- ✓ Штекер, обеспечивающий защиту от прикосновения в цепях до 630 В (III/2)
- ✓ Известный принцип подключения позволяет применение во всем мире
- ✓ Незначительное нагревание благодаря высокой контактной ЭДС
- ✓ Большой шаг для повышенных требований к напряжению
- ✓ Инвертированный штекер со штыревыми контактами для защищенных от прикосновения выходов устройств или навесных соединений кабелей



### Коммерческие данные

Упаковочная единица	50 stk
GTIN	
GTIN	4017918105983
Вес/шт. (без упаковки)	14,780 GRM
Примечание	Позаказное производство (возврат невозможен)

### Технические данные

#### Размеры

Длина [ l ]	19,2 мм
Ширина [ w ]	71,24 мм
Высота [ h ]	15 мм
Размер шага	7,62 мм
Размер а	45,72 мм

#### Общие сведения

## Разъем печатной платы - GIC 2,5/ 7-STF-7,62 - 1858921

### Технические данные

#### Общие сведения

Серия изделий	GIC 2,5/..-STF
Полюсов	7
Тип подключения	Винтовой зажим с натяжной гильзой
Группа изоляционного материала	I
Расчетное импульсное напряжение (III/3)	6 кВ
Расчетное импульсное напряжение (III/2)	6 кВ
Расчетное импульсное напряжение (II/2)	6 кВ
Расчетное напряжение (III/3)	400 В
Расчетное напряжение (III/2)	630 В
Расчетное напряжение (II/2)	1000 В
Подключение согласно стандарту	EN-VDE
Номинальный ток I <sub>N</sub>	12 А
Номинальное сечение	2,5 мм <sup>2</sup>
Максимальный ток нагрузки	12 А
Изоляционный материал	PA
Класс воспламеняемости согласно UL 94	V0
Калиберная пробка	A3
Длина снятия изоляции	7 мм
Резьба винтов	M3
Мин. момент затяжки	0,5 Нм
Момент затяжки, макс.	0,6 Нм

#### Характеристики клемм

Сечение жесткого проводника мин.	0,2 мм <sup>2</sup>
Сечение жесткого проводника макс.	2,5 мм <sup>2</sup>
Сечение гибкого проводника мин.	0,2 мм <sup>2</sup>
Сечение гибкого проводника макс.	2,5 мм <sup>2</sup>
Сечение гибкого проводника с кабельным наконечником, без пластмассовой втулки, мин.	0,25 мм <sup>2</sup>
Сечение гибкого проводника с кабельным наконечником, без пластмассовой втулки, макс.	2,5 мм <sup>2</sup>
Сечение гибкого проводника с кабельным наконечником, с пластмассовой втулкой, мин.	0,25 мм <sup>2</sup>
Сечение гибкого проводника с кабельным наконечником, с пластмассовой втулкой, макс.	2,5 мм <sup>2</sup>
Сечение провода AWG мин.	24
Сечение провода AWG макс.	12
2 жестких провода одинакового сечения, мин.	0,2 мм <sup>2</sup>
2 жестких провода одинакового сечения, макс.	1 мм <sup>2</sup>
2 гибких провода одинакового сечения, мин.	0,2 мм <sup>2</sup>
2 гибких провода одинакового сечения, макс.	1,5 мм <sup>2</sup>
2 гибких провода одинакового сечения, без пластмассовой втулки АЕН, мин.	0,25 мм <sup>2</sup>

## Разъем печатной платы - GIC 2,5/ 7-STF-7,62 - 1858921

### Технические данные

#### Характеристики клемм

2 гибких провода одинакового сечения, без пластмассовой втулки АЕН, макс.	1 мм²
2 гибких провода одинакового сечения, с пластмассовой втулкой TWIN-АЕН, мин.	0,5 мм²
2 гибких провода одинакового сечения, с пластмассовой втулкой TWIN-АЕН, макс.	1 мм²
AWG согласно UL/CUL мин.	30
AWG согласно UL/CUL макс.	12

#### Стандарты и предписания

Подключение согласно стандарту	EN-VDE
	CSA
Класс воспламеняемости согласно UL 94	V0

#### Environmental Product Compliance

	Lead 7439-92-1
China RoHS	Период времени для применения по назначению (EFUP): 50 лет
	Информация об опасных веществах приведена в декларации производителя во вкладке «Загрузки»

### Сертификаты


#### Сертификаты

#### Сертификаты

CSA / IECEx CB Scheme / VDE Gutachten mit Fertigungsüberwachung / EAC / cULus Recognized


#### Сертификация для взрывоопасных зон


#### Подробности сертификации


CSA		<a href="http://www.csagroup.org/services-industries/product-listing/">http://www.csagroup.org/services-industries/product-listing/</a>	13631
	D	B	
Номинальное напряжение UN	300 В	300 В	
Номинальный ток IN	10 А	10 А	
мм²/AWG/kcmil	28-12	28-12	


## Разъем печатной платы - GIC 2,5/ 7-STF-7,62 - 1858921

### Сертификаты

IECEE CB Scheme		<a href="http://www.iecee.org/">http://www.iecee.org/</a>	DE1-58978-B1B2
Номинальное напряжение UN	400 В		
Номинальный ток IN	12 А		
мм²/AWG/kcmil	0.2-2.5		

VDE Gutachten mit Fertigungsüberwachung		<a href="http://www2.vde.com/de/Institut/Online-Service/VDE-gepruefteProdukte/Seiten/Online-Suche.aspx">http://www2.vde.com/de/Institut/Online-Service/ VDE-gepruefteProdukte/Seiten/Online-Suche.aspx</a>	40004701
Номинальное напряжение UN	400 В		
Номинальный ток IN	12 А		
мм²/AWG/kcmil	0.2-2.5		

EAC		B.01742
-----	---	---------

cULus Recognized		<a href="http://database.ul.com/cgi-bin/XYV/template/LISEXT/1FRAME/index.htm">http://database.ul.com/cgi-bin/XYV/template/LISEXT/1FRAME/index.htm</a>	E60425-19931014
	D	B	
Номинальное напряжение UN	300 В	250 В	
Номинальный ток IN	10 А	12 А	
мм²/AWG/kcmil	30-12	30-12	