

Проходные клеммы - UK 5 N BN - 3007330


Обратите внимание на то, что приведенные здесь данные взяты из online-каталога. Полная информация и данные содержатся в документации пользователя. Действуют Общие условия использования для информации, загруженной из интернета.
(<http://phoenixcontact.ru/download>)



Проходные клеммы, номинальное напряжение: 800 В, номинальный ток: 32 А, тип подключения: Винтовые зажимы, количество точек подсоединения: 2, сечение: 0,2 мм² - 6 мм², AWG: 24 - 10, ширина: 6,2 мм, цвет: коричневый, тип монтажа: NS 35/7,5, NS 35/15, NS 32



Коммерческие данные

Упаковочная единица	50 stk
Минимальный объем заказа	50 stk
GTIN	 4 017918 371838
GTIN	4017918371838
Вес/шт. (без упаковки)	8,550 GRM

Технические данные

Общие сведения

Количество ярусов	1
Количество точек подключения	2
Потенциалы	1
Номинальное сечение	4 мм ²
Цвет	коричневый
Изоляционный материал	РА
Класс воспламеняемости согласно UL 94	V0
Расчетное импульсное напряжение	8 кВ
Степень загрязнения	3
Категория перенапряжения	III
Группа изоляционного материала	I
Макс. мощность потерь при номинальных условиях	1,02 Вт
Максимальный ток нагрузки	41 А (для кабеля сечением 6 мм ²)
Номинальный ток I _N	32 А
Номинальное напряжение U _N	800 В

Проходные клеммы - UK 5 N BN - 3007330

Технические данные

Общие сведения

Открытая боковая стенка	Да
Спецификация испытания защиты от прикосновений	DIN EN 60529 (VDE 0470-1):2000-09
Безопасность при прикосновении руками	обеспечивается
Безопасность при прикосновении пальцами	обеспечивается
Результат испытаний импульсным напряжением	Испытание проведено
Заданное значение испытательного импульсного напряжения	9,8 кВ
Результат испытания с изменением напряжения	Испытание проведено
Заданное значение испытательного переменного напряжения	2 кВ
Результат испытания на механическую прочность клемм (5-кратное подсоединение/отсоединение провода)	Испытание проведено
Результат испытания на изгиб	Испытание проведено
Испытание на изгиб Скорость вращения	10 об/мин.
Испытание на изгиб при вращении	135
Испытание на изгиб Сечение провода/Масса	0,2 мм ² /0,2 кг
	4 мм ² /0,9 кг
	6 мм ² /1,4 кг
Результат испытания на растяжение	Испытание проведено
Испытание на растяжение, сечение провода	0,2 мм ²
Растягивающее усилие, заданное значение	10 Н
Испытание на растяжение, сечение провода	4 мм ²
Растягивающее усилие, заданное значение	60 Н
Испытание на растяжение, сечение провода	6 мм ²
Растягивающее усилие, заданное значение	80 Н
Результат испытания на прочность насадки на крепежное основание	Испытание проведено
Прочность насадки на крепежное основание	NS 32/NS 35
Заданное значение	5 Н
Результат проверки падением напряжения	Испытание проведено
Требования, падение напряжения	≤ 3,2 мВ
Результат испытания на нагревание	Испытание проведено
Результат проверки стойкости к току КЗ	Испытание проведено
Испытание на устойчивость к воздействию короткого замыкания Сечение провода	4 мм ²
Кратковременный ток	0,48 кА
Результат термических испытаний	Испытание проведено
Подтверждение тепловых характеристик (испытание горелкой с игольчатым пламенем) Длительность воздействия	30 с
Относительный температурный индекс изоляционного материала (Elec., UL 746 B)	130 °C
Температурный индекс изоляционного материала (DIN EN 60216-1 (VDE 0304-21))	130 °C
Статическое использование изоляционного материала на холоде	-60 °C
Огнестойкость для рельсовых транспортных средств (DIN 5510-2)	Испытание проведено

Проходные клеммы - UK 5 N BN - 3007330

Технические данные

Общие сведения

Метод испытаний с контрольным пламенем (DIN EN 60695-11-10)	V0
Кислородный индекс (DIN EN ISO 4589-2)	>32 %
NF F16-101, NF F10-102 класс I	2
NF F16-101, NF F10-102 класс F	2
Воспламеняемость поверхности NFPA 130 (ASTM E 162)	имеется
Специфическая оптическая плотность дымовых газов NFPA 130 (ASTM E 662)	имеется
Токсичность дымовых газов NFPA 130 (SMP 800C)	имеется
Калориметрическая теплоотдача NFPA 130 (ASTM E 1354)	28 MJ/kg
Противопожарная защита рельсовых TC (DIN EN 45545-2) R22	HL 1 - HL 3
Противопожарная защита рельсовых TC (DIN EN 45545-2) R23	HL 1 - HL 3
Противопожарная защита рельсовых TC (DIN EN 45545-2) R24	HL 1 - HL 3
Противопожарная защита рельсовых TC (DIN EN 45545-2) R26	HL 1 - HL 3

Размеры

Ширина	6,2 мм
Ширина крышки	1,8 мм
Длина	42,5 мм
Высота NS 35/7,5	47 мм
Высота NS 35/15	54,5 мм
Высота NS 32	52 мм

Характеристики клемм

Тип подключения	Винтовые зажимы
Резьба винтов	M3
Длина снятия изоляции	8 мм
Мин. момент затяжки	0,6 Нм
Момент затяжки, макс.	0,8 Нм
Подключение согласно стандарту	МЭК 60947-7-1
Сечение жесткого проводника мин.	0,2 мм ²
Сечение жесткого проводника макс.	6 мм ²
Сечение провода AWG мин.	24
Сечение провода AWG макс.	10
Сечение гибкого проводника мин.	0,2 мм ²
Сечение гибкого проводника макс.	4 мм ²
Мин. сечение гибкого проводника AWG	24
Сечение гибкого проводника AWG, макс.	12
Сечение гибкого проводника с кабельным наконечником, без пластмассовой втулки, мин.	0,25 мм ²
Сечение гибкого проводника с кабельным наконечником, без пластмассовой втулки, макс.	4 мм ²
Сечение гибкого проводника с кабельным наконечником, с пластмассовой втулкой, мин.	0,25 мм ²

Проходные клеммы - UK 5 N BN - 3007330

Технические данные

Характеристики клемм

Сечение гибкого проводника с кабельным наконечником, с пластмассовой втулкой, макс.	2,5 мм ²
Сечение с гребенчатым мостиком, жестк.. макс.	4 мм ²
Сечение с гребенчатым мостиком, гибк.. макс.	4 мм ²
2 жестких провода одинакового сечения, мин.	0,2 мм ²
2 жестких провода одинакового сечения, макс.	1,5 мм ²
2 гибких провода одинакового сечения, мин.	0,2 мм ²
2 гибких провода одинакового сечения, макс.	1,5 мм ²
2 гибких провода одинакового сечения, с пластмассовой втулкой TWIN-AEH, мин.	0,5 мм ²
2 гибких провода одинакового сечения, с пластмассовой втулкой TWIN-AEH, макс.	2,5 мм ²
2 гибких провода одинакового сечения, без пластмассовой втулки AEH, мин.	0,25 мм ²
2 гибких провода одинакового сечения, без пластмассовой втулки AEH, макс.	1,5 мм ²
Подключение согласно стандарту	МЭК/EN 60079-7
Сечение жесткого проводника мин.	0,2 мм ²
Сечение жесткого проводника макс.	6 мм ²
Сечение провода AWG мин.	30
Сечение провода AWG макс.	10
Сечение гибкого проводника мин.	0,2 мм ²
Сечение гибкого проводника макс.	4 мм ²
Калиберная пробка	A4

Стандарты и предписания

Подключение согласно стандарту	CSA
	МЭК 60947-7-1
Класс воспламеняемости согласно UL 94	V0
Противопожарная защита рельсовых TC (DIN EN 45545-2) R22	HL 1 - HL 3
Противопожарная защита рельсовых TC (DIN EN 45545-2) R23	HL 1 - HL 3
Противопожарная защита рельсовых TC (DIN EN 45545-2) R24	HL 1 - HL 3
Противопожарная защита рельсовых TC (DIN EN 45545-2) R26	HL 1 - HL 3

Environmental Product Compliance

	Lead 7439-92-1
China RoHS	Период времени для применения по назначению (EFUP): 50 лет
	Информация об опасных веществах приведена в декларации производителя во вкладке «Загрузки»

Сертификаты

Сертификаты

Проходные клеммы - UK 5 N BN - 3007330

Сертификаты

Сертификаты


DNV GL / CSA / KEMA-KEUR / IECEx CB Scheme / EAC


Сертификация для взрывоопасных зон


IECEx / ATEX / UL Recognized / cUL Recognized / GL / EAC Ex / cULus Recognized

Подробности сертификации

DNV GL		http://exchange.dnv.com/tari/	TAE00001CT
--------	---	---	------------

CSA		http://www.csagroup.org/services-industries/product-listing/	13631
Номинальное напряжение UN		600 В	
Номинальный ток IN		30 А	
мм²/AWG/kcmil		28-10	

KEMA-KEUR		http://www.dekra-certification.com	2183462.01
Номинальное напряжение UN		800 В	
мм²/AWG/kcmil		4	

IECEE CB Scheme		http://www.iecee.org/	NL-26110
Номинальное напряжение UN		800 В	
мм²/AWG/kcmil		4	

EAC		RU C- DE.A*30.B.01742	
-----	---	--------------------------	--