

Клемма защитного провода - UT 4-TWIN/ 1P-PE - 3060283

Обратите внимание на то, что приведенные здесь данные взяты из online-каталога. Полная информация и данные содержатся в документации пользователя. Действуют Общие условия использования для информации, загруженной из интернета.
(<http://phoenixcontact.ru/download>)



Клемма защитного провода, тип подключения: Винтовое / штекерное подключение, количество точек подсоединения: 3, сечение: 0,14 мм² - 6 мм², AWG: 26 - 10, ширина: 6,2 мм, цвет: желто-зел., тип монтажа: NS 35/7,5, NS 35/15


Преимущества для Вас

- ✓ С формой и делением, как на проходных клеммах
- ✓ Надежный механический и электрический контакт с монтажной рейкой обеспечивается простым защелкиванием
- ✓ Все требования стандартов МЭК 61984 и МЭК 60947-7-2 соблюдены

RoHS

COMPLIANT

Коммерческие данные

Упаковочная единица	50 stk
GTIN	 4 046356 090377
GTIN	4046356090377
Вес/шт. (без упаковки)	16,730 GRM
Примечание	Позаказное производство (возврат невозможен)

Технические данные

Общие сведения

Количество ярусов	1
Количество точек подключения	3
Номинальное сечение	4 мм ²
Цвет	желто-зел.
Изоляционный материал	РА
Класс воспламеняемости согласно UL 94	V0
Расчетное импульсное напряжение	6 кВ
Степень загрязнения	3
Категория перенапряжения	III
Группа изоляционного материала	I
Открытая боковая стенка	Да

Клемма защитного провода - UT 4-TWIN/ 1P-PE - 3060283

Технические данные

Общие сведения

Относительный температурный индекс изоляционного материала (Elec., UL 746 B)	130 °C
Температурный индекс изоляционного материала (DIN EN 60216-1 (VDE 0304-21))	130 °C
Статическое использование изоляционного материала на холоде	-60 °C
Огнестойкость для рельсовых транспортных средств (DIN 5510-2)	Испытание проведено
Метод испытаний с контрольным пламенем (DIN EN 60695-11-10)	V0
Кислородный индекс (DIN EN ISO 4589-2)	>32 %
NF F16-101, NF F10-102 класс I	2
NF F16-101, NF F10-102 класс F	2
Воспламеняемость поверхности NFPA 130 (ASTM E 162)	имеется
Специфическая оптическая плотность дымовых газов NFPA 130 (ASTM E 662)	имеется
Токсичность дымовых газов NFPA 130 (SMP 800C)	имеется
Калориметрическая теплоотдача NFPA 130 (ASTM E 1354)	28 MJ/kg
Противопожарная защита рельсовых TC (DIN EN 45545-2) R22	HL 1 - HL 3
Противопожарная защита рельсовых TC (DIN EN 45545-2) R23	HL 1 - HL 3
Противопожарная защита рельсовых TC (DIN EN 45545-2) R24	HL 1 - HL 3
Противопожарная защита рельсовых TC (DIN EN 45545-2) R26	HL 1 - HL 3

Размеры

Ширина	6,2 мм
Ширина крышки	2,2 мм
Длина	55,7 мм
Высота NS 35/7,5	47,5 мм
Высота NS 35/15	55 мм

Характеристики клемм

Указание	Пожалуйста, учитывайте нагрузочную способность монтажной рейки по току.
Тип подключения	Винтовое / штекерное подключение
Резьба винтов	M3
Длина снятия изоляции	9 мм
Мин. момент затяжки	0,6 Нм
Момент затяжки, макс.	0,8 Нм
Подключение согласно стандарту	МЭК 61984
Сечение жесткого проводника мин.	0,14 мм ²
Сечение жесткого проводника макс.	6 мм ²
Сечение провода AWG мин.	26
Сечение провода AWG макс.	10
Сечение гибкого проводника мин.	0,14 мм ²
Сечение гибкого проводника макс.	6 мм ²
Мин. сечение гибкого проводника AWG	26

Клемма защитного провода - UT 4-TWIN/ 1P-PE - 3060283

Технические данные

Характеристики клемм

Сечение гибкого проводника AWG, макс.	10
Сечение гибкого проводника с кабельным наконечником, без пластмассовой втулки, мин.	0,14 мм ²
Сечение гибкого проводника с кабельным наконечником, без пластмассовой втулки, макс.	4 мм ²
Сечение гибкого проводника с кабельным наконечником, с пластмассовой втулкой, мин.	0,14 мм ²
Сечение гибкого проводника с кабельным наконечником, с пластмассовой втулкой, макс.	4 мм ²
2 жестких провода одинакового сечения, мин.	0,14 мм ²
2 жестких провода одинакового сечения, макс.	1,5 мм ²
2 гибких провода одинакового сечения, мин.	0,14 мм ²
2 гибких провода одинакового сечения, макс.	1,5 мм ²
2 гибких провода одинакового сечения, с пластмассовой втулкой TWIN-AEN, мин.	0,5 мм ²
2 гибких провода одинакового сечения, с пластмассовой втулкой TWIN-AEN, макс.	1 мм ²
2 гибких провода одинакового сечения, без пластмассовой втулки AEN, мин.	0,14 мм ²
2 гибких провода одинакового сечения, без пластмассовой втулки AEN, макс.	1,5 мм ²
Калиберная пробка	A4

Стандарты и предписания

Подключение согласно стандарту	CSA
	МЭК 61984
Класс воспламеняемости согласно UL 94	V0
Противопожарная защита рельсовых TC (DIN EN 45545-2) R22	HL 1 - HL 3
Противопожарная защита рельсовых TC (DIN EN 45545-2) R23	HL 1 - HL 3
Противопожарная защита рельсовых TC (DIN EN 45545-2) R24	HL 1 - HL 3
Противопожарная защита рельсовых TC (DIN EN 45545-2) R26	HL 1 - HL 3

Environmental Product Compliance

	Lead 7439-92-1
China RoHS	Период времени для применения по назначению (EFUP): 50 лет
	Информация об опасных веществах приведена в декларации производителя во вкладке «Загрузки»

Сертификаты

Сертификаты

Сертификаты


CSA / UL Recognized / cUL Recognized / EAC / cULus Recognized


Клемма защитного провода - UT 4-TWIN/ 1P-PE - 3060283

Сертификаты


Сертификация для взрывоопасных зон


Подробности сертификации

CSA		http://www.csagroup.org/services-industries/product-listing/	13631
мм²/AWG/kcmil		26-10	

UL Recognized		http://database.ul.com/cgi-bin/XYV/template/LISEXT/1FRAME/index.htm	FILE E 60425
мм²/AWG/kcmil		26-10	

cUL Recognized		http://database.ul.com/cgi-bin/XYV/template/LISEXT/1FRAME/index.htm	FILE E 60425
	B	C	
мм²/AWG/kcmil	26-10	26-10	

EAC		RU C- DE.A*30.B.01742
-----	---	--------------------------

cULus Recognized	
------------------	---