

Разъем печатной платы - MVSTBW 2,5/ 4-ST GY - 1773882

Обратите внимание на то, что приведенные здесь данные взяты из online-каталога. Полная информация и данные содержатся в документации пользователя. Действуют Общие условия использования для информации, загруженной из интернета. (<http://phoenixcontact.ru/download>)

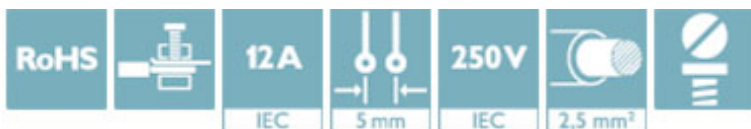


Разъемы для печатной платы, номинальный ток: 12 А, расчетное напряжение (III/2): 320 В, полюсов: 4, размер шага: 5 мм, тип подключения: Винтовой зажим с натяжной гильзой, цвет: серый, поверхность контакта: олово


На рисунке показан 10-контактный вариант изделия

Преимущества для Вас

- ✓ Известный принцип подключения позволяет применение во всем мире
- ✓ Возможно подсоединение двух проводников
- ✓ Незначительное нагревание благодаря высокой контактной ЭДС



Коммерческие данные

Упаковочная единица	50 stk
Минимальный объем заказа	50 stk
GTIN	 4 046356 476195
GTIN	4046356476195
Вес/шт. (без упаковки)	8,140 GRM
Примечание	Позаказное производство (возврат невозможен)

Технические данные

Размеры

Длина [l]	12,5 мм
Ширина [w]	20 мм
Высота [h]	26 мм
Размер шага	5 мм
Размер а	15 мм

Общие сведения

Серия изделий	MVSTBW 2,5/...-ST
Полюсов	4

Разъем печатной платы - MVSTBW 2,5/ 4-ST GY - 1773882

Технические данные

Общие сведения

Тип подключения	Винтовой зажим с натяжной гильзой
Расчетное напряжение (III/3)	250 В
Подключение согласно стандарту	EN-VDE
Номинальный ток I _N	12 А
Номинальное сечение	2,5 мм ²

Характеристики клемм

Сечение жесткого проводника мин.	0,2 мм ²
Сечение жесткого проводника макс.	2,5 мм ²
Сечение гибкого проводника мин.	0,2 мм ²
Сечение гибкого проводника макс.	2,5 мм ²
Сечение гибкого проводника с кабельным наконечником, без пластмассовой втулки, мин.	0,25 мм ²
Сечение гибкого проводника с кабельным наконечником, без пластмассовой втулки, макс.	2,5 мм ²
Сечение гибкого проводника с кабельным наконечником, с пластмассовой втулкой, мин.	0,25 мм ²
Сечение гибкого проводника с кабельным наконечником, с пластмассовой втулкой, макс.	2,5 мм ²
Сечение провода AWG мин.	24
Сечение провода AWG макс.	12
2 жестких провода одинакового сечения, мин.	0,2 мм ²
2 жестких провода одинакового сечения, макс.	1 мм ²
2 гибких провода одинакового сечения, мин.	0,2 мм ²
2 гибких провода одинакового сечения, макс.	1,5 мм ²
2 гибких провода одинакового сечения, без пластмассовой втулки АЕН, мин.	0,25 мм ²
2 гибких провода одинакового сечения, без пластмассовой втулки АЕН, макс.	1 мм ²
2 гибких провода одинакового сечения, с пластмассовой втулкой TWIN-АЕН, мин.	0,5 мм ²
2 гибких провода одинакового сечения, с пластмассовой втулкой TWIN-АЕН, макс.	1,5 мм ²
AWG согласно UL/CUL мин.	30
AWG согласно UL/CUL макс.	12

Стандарты и предписания

Подключение согласно стандарту	EN-VDE
	CSA

Environmental Product Compliance

	Lead 7439-92-1
China RoHS	Период времени для применения по назначению (EFUP): 50 лет
	Информация об опасных веществах приведена в декларации производителя во вкладке «Загрузки»

Разъем печатной платы - MVSTBW 2,5/ 4-ST GY - 1773882

Сертификаты

Сертификаты

Сертификаты

CSA / IECCEB CB Scheme / VDE Gutachten mit Fertigungsüberwachung / EAC / cULus Recognized

Сертификация для взрывоопасных зон

Подробности сертификации

CSA		http://www.csagroup.org/services-industries/product-listing/	LR13631-2585950
		D	B
Номинальное напряжение UN		300 В	300 В
Номинальный ток IN		10 А	10 А
мм ² /AWG/kcmil		28-12	28-12


IECEE CB Scheme		http://www.iecee.org/	DE1-58978-B1B2
Номинальное напряжение UN		250 В	
Номинальный ток IN		12 А	
мм ² /AWG/kcmil		0.2-2.5	

VDE Gutachten mit Fertigungsüberwachung		http://www2.vde.com/de/Institut/Online-Service/VDE-gepruefteProdukte/Seiten/Online-Suche.aspx	40004701
Номинальное напряжение UN		250 В	
Номинальный ток IN		12 А	
мм ² /AWG/kcmil		0.2-2.5	

EAC			B.01742
-----	--	--	---------

Разъем печатной платы - MVSTBW 2,5/ 4-ST GY - 1773882

Сертификаты

cULus Recognized		http://database.ul.com/cgi-bin/XYV/template/LISEXT/1FRAME/index.htm E60425-19931011
	D	B
Номинальное напряжение UN	300 В	300 В
Номинальный ток IN	10 А	15 А
мм ² /AWG/kcmil	30-12	30-12