

Проходные клеммы - UK 16 BU - 3006098


Обратите внимание на то, что приведенные здесь данные взяты из online-каталога. Полная информация и данные содержатся в документации пользователя. Действуют Общие условия использования для информации, загруженной из интернета. (<http://phoenixcontact.ru/download>)



Проходные клеммы, номинальное напряжение: 800 В, номинальный ток: 76 А, тип подключения: Винтовые зажимы, количество точек подсоединения: 2, сечение: 0,5 мм² - 16 мм², AWG: 20 - 6, ширина: 10,2 мм, цвет: синий, тип монтажа: NS 35/7,5, NS 35/15, NS 32

RoHS

Коммерческие данные

Упаковочная единица	50 stk
GTIN	 4 017918 091347
GTIN	4017918091347
Вес/шт. (без упаковки)	20,150 GRM

Технические данные

Общие сведения

Количество ярусов	1
Количество точек подключения	2
Потенциалы	1
Цвет	синий
Изоляционный материал	PA
Класс воспламеняемости согласно UL 94	V2
Расчетное импульсное напряжение	8 кВ
Степень загрязнения	3
Категория перенапряжения	III
Группа изоляционного материала	I
Номинальный ток I _N	76 А
Номинальное напряжение U _N	800 В
Открытая боковая стенка	Да
Спецификация испытания защиты от прикосновений	DIN EN 60529 (VDE 0470-1):2000-09
Безопасность при прикосновении руками	обеспечивается
Результат испытаний импульсным напряжением	Испытание проведено

Проходные клеммы - UK 16 BU - 3006098

Технические данные

Общие сведения

Заданное значение испытательного импульсного напряжения	9,8 кВ
Результат испытания с изменением напряжения	Испытание проведено
Заданное значение испытательного переменного напряжения	2 кВ
Результат испытания на механическую прочность клемм (5-кратное подсоединение/отсоединение провода)	Испытание проведено
Результат испытания на изгиб	Испытание проведено
Испытание на изгиб Скорость вращения	10 об/мин.
Испытание на изгиб при вращении	135
Испытание на изгиб Сечение провода/Масса	0,5 мм ² /0,3 кг
	10 мм ² /2 кг
	16 мм ² /2,9 кг
Результат испытания на растяжение	Испытание проведено
Испытание на растяжение, сечение провода	0,5 мм ²
Растягивающее усилие, заданное значение	20 Н
Испытание на растяжение, сечение провода	10 мм ²
Растягивающее усилие, заданное значение	90 Н
Испытание на растяжение, сечение провода	16 мм ²
Растягивающее усилие, заданное значение	100 Н
Результат испытания на прочность насадки на крепежное основание	Испытание проведено
Прочность насадки на крепежное основание	NS 32/NS 35
Заданное значение	5 Н
Результат проверки падением напряжения	Испытание проведено
Требования, падение напряжения	≤ 3,2 мВ
Результат испытания на нагревание	Испытание проведено
Результат проверки стойкости к току КЗ	Испытание проведено
Испытание на устойчивость к воздействию короткого замыкания Сечение провода	10 мм ²
Кратковременный ток	1,2 кА
Испытание на устойчивость к воздействию короткого замыкания Сечение провода	16 мм ²
Кратковременный ток	1,92 кА
Результат термических испытаний	Испытание проведено
Подтверждение тепловых характеристик (испытание горелкой с игольчатым пламенем) Длительность воздействия	30 с
Относительный температурный индекс изоляционного материала (Elec., UL 746 B)	125 °C
Температурный индекс изоляционного материала (DIN EN 60216-1 (VDE 0304-21))	125 °C

Размеры

Ширина	10,2 мм
Ширина крышки	1,5 мм

Проходные клеммы - UK 16 BU - 3006098

Технические данные

Размеры

Длина	42,5 мм
Высота NS 35/7,5	54 мм
Высота NS 35/15	61,5 мм
Высота NS 32	59 мм

Характеристики клемм

Тип подключения	Винтовые зажимы
Резьба винтов	M4
Длина снятия изоляции	11 мм
Мин. момент затяжки	1,5 Нм
Момент затяжки, макс.	1,8 Нм
Подключение согласно стандарту	МЭК / EN
Сечение жесткого проводника мин.	0,5 мм ²
Сечение жесткого проводника макс.	16 мм ²
Сечение провода AWG мин.	20
Сечение провода AWG макс.	6
Сечение гибкого проводника мин.	0,5 мм ²
Сечение гибкого проводника макс.	10 мм ²
Мин. сечение гибкого проводника AWG	20
Сечение гибкого проводника AWG, макс.	8
Сечение гибкого проводника с кабельным наконечником, без пластмассовой втулки, мин.	0,5 мм ²
Сечение гибкого проводника с кабельным наконечником, без пластмассовой втулки, макс.	10 мм ²
Сечение гибкого проводника с кабельным наконечником, с пластмассовой втулкой, мин.	0,5 мм ²
Сечение гибкого проводника с кабельным наконечником, с пластмассовой втулкой, макс.	10 мм ²
2 жестких провода одинакового сечения, мин.	0,5 мм ²
2 жестких провода одинакового сечения, макс.	4 мм ²
2 гибких провода одинакового сечения, мин.	0,5 мм ²
2 гибких провода одинакового сечения, макс.	4 мм ²
2 гибких провода одинакового сечения, с пластмассовой втулкой TWIN-AEN, мин.	0,5 мм ²
2 гибких провода одинакового сечения, с пластмассовой втулкой TWIN-AEN, макс.	6 мм ²
2 гибких провода одинакового сечения, без пластмассовой втулки AEN, мин.	0,5 мм ²
2 гибких провода одинакового сечения, без пластмассовой втулки AEN, макс.	4 мм ²
Подключение согласно стандарту	UL
Сечение провода AWG мин.	24
Сечение провода AWG макс.	6
Калиберная пробка	B6

Проходные клеммы - UK 16 BU - 3006098

Технические данные

Стандарты и предписания

Подключение согласно стандарту	CUL
	МЭК / EN
Класс воспламеняемости согласно UL 94	V2

Environmental Product Compliance

China RoHS	Период времени для применения по назначению: не ограничен = EFUP-е
	Не содержит опасных веществ, выходящих за пределы пороговых значений

Сертификаты

Сертификаты


Сертификаты

DNV GL / cUL Recognized / EAC


Сертификация для взрывоопасных зон

Подробности сертификации

DNV GL		http://exchange.dnv.com/tari/	TAE00001CT
--------	---	---	------------

cUL Recognized		http://database.ul.com/cgi-bin/XYV/template/LISEXT/1FRAME/index.htm	FILE E 60425
----------------	---	---	--------------

Номинальное напряжение UN	600 В
Номинальный ток IN	65 А
мм ² /AWG/kcmil	24-6

EAC		RU C- DE.A*30.B.01742
-----	---	--------------------------