

Разъем печатной платы - MC 1,5/ 4-ST-3,81 BD:1-4 - 1840722

Обратите внимание на то, что приведенные здесь данные взяты из online-каталога. Полная информация и данные содержатся в документации пользователя. Действуют Общие условия использования для информации, загруженной из интернета.
(<http://phoenixcontact.ru/download>)



На рисунке показан 10-контактный вариант изделия


Разъемы для печатной платы, номинальный ток: 8 А, расчетное напряжение (III/2): 160 В, полюсов: 4, размер шага: 3,81 мм, тип подключения: Винтовой зажим с натяжной гильзой, цвет: зеленый, поверхность контакта: олово

Преимущества для Вас

- ✓ Известный принцип подключения позволяет применение во всем мире
- ✓ Незначительное нагревание благодаря высокой контактной ЭДС
- ✓ Возможно подсоединение двух проводников



Коммерческие данные

Упаковочная единица	50 stk
GTIN	 4 017918 322618
GTIN	4017918322618
Вес/шт. (без упаковки)	2,960 GRM

Технические данные

Размеры

Длина [l]	16,1 мм
Ширина [w]	16,03 мм
Высота [h]	11,1 мм
Размер шага	3,81 мм
Размер a	11,43 мм

Общие сведения

Серия изделий	MC 1,5/...-ST
Полюсов	4
Тип подключения	Винтовой зажим с натяжной гильзой
Расчетное напряжение (III/3)	160 В

Разъем печатной платы - MC 1,5/ 4-ST-3,81 BD:1-4 - 1840722

Технические данные

Общие сведения

Подключение согласно стандарту	EN-VDE
Номинальный ток I_N	8 A
Номинальное сечение	1,5 мм ²

Характеристики клемм

Сечение жесткого проводника мин.	0,14 мм ²
Сечение жесткого проводника макс.	1,5 мм ²
Сечение гибкого проводника мин.	0,14 мм ²
Сечение гибкого проводника макс.	1,5 мм ²
Сечение гибкого проводника с кабельным наконечником, без пластмассовой втулки, мин.	0,25 мм ²
Сечение гибкого проводника с кабельным наконечником, без пластмассовой втулки, макс.	1,5 мм ²
Сечение гибкого проводника с кабельным наконечником, с пластмассовой втулкой, мин.	0,25 мм ²
Сечение гибкого проводника с кабельным наконечником, с пластмассовой втулкой, макс.	0,5 мм ²
Сечение провода AWG мин.	28
Сечение провода AWG макс.	16
2 жестких провода одинакового сечения, мин.	0,08 мм ²
2 жестких провода одинакового сечения, макс.	0,5 мм ²
2 гибких провода одинакового сечения, мин.	0,08 мм ²
2 гибких провода одинакового сечения, макс.	0,75 мм ²
2 гибких провода одинакового сечения, без пластмассовой втулки АЕН, мин.	0,25 мм ²
2 гибких провода одинакового сечения, без пластмассовой втулки АЕН, макс.	0,34 мм ²
2 гибких провода одинакового сечения, с пластмассовой втулкой TWIN-АЕН, мин.	0,5 мм ²
2 гибких провода одинакового сечения, с пластмассовой втулкой TWIN-АЕН, макс.	0,5 мм ²
AWG согласно UL/CUL мин.	30
AWG согласно UL/CUL макс.	14

Стандарты и предписания

Подключение согласно стандарту	EN-VDE
	CSA

Environmental Product Compliance

	Lead 7439-92-1
China RoHS	Период времени для применения по назначению (EFUP): 50 лет
	Информация об опасных веществах приведена в декларации производителя во вкладке «Загрузки»

Разъем печатной платы - MC 1,5/ 4-ST-3,81 BD:1-4 - 1840722

Сертификаты


Сертификаты


Сертификаты


CSA / IECCE CB Scheme / VDE Gutachten mit Fertigungsüberwachung / EAC / cULus Recognized


Сертификация для взрывоопасных зон

Подробности сертификации

CSA		http://www.csagroup.org/services-industries/product-listing/	13631
	D	B	
Номинальное напряжение UN	300 В	300 В	
Номинальный ток IN	8 А	8 А	
мм²/AWG/kcmil	28-16	28-16	


IECEE CB Scheme		http://www.iecee.org/	DE1-60987-B1B2
Номинальное напряжение UN	160 В		
Номинальный ток IN	8 А		
мм²/AWG/kcmil	0.2-1.5		

VDE Gutachten mit Fertigungsüberwachung		http://www2.vde.com/de/Institut/Online-Service/ VDE-gepruefteProdukte/Seiten/Online-Suche.aspx	40011723
Номинальное напряжение UN	160 В		
Номинальный ток IN	8 А		
мм²/AWG/kcmil	0.2-1.5		

EAC		B.01742
-----	---	---------

Разъем печатной платы - MC 1,5/ 4-ST-3,81 BD:1-4 - 1840722

Сертификаты

cULus Recognized  http://database.ul.com/cgi-bin/XYV/template/LISEXT/1FRAME/index.htm E60425-20110128		
	D	B
Номинальное напряжение UN	300 В	300 В
Номинальный ток IN	8 А	8 А
мм²/AWG/kcmil	30-14	30-14