

Разъем печатной платы - FRONT-MSTB 2,5/ 2-ST - 1779411

Обратите внимание на то, что приведенные здесь данные взяты из online-каталога. Полная информация и данные содержатся в документации пользователя. Действуют Общие условия использования для информации, загруженной из интернета. (<http://phoenixcontact.ru/download>)

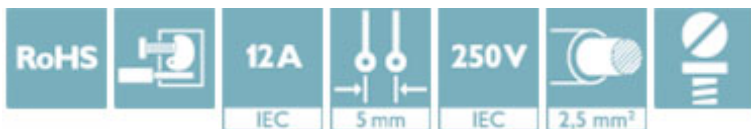
Разъемы для печатной платы, номинальный ток: 12 А, расчетное напряжение (III/2): 320 В, полюсов: 2, размер шага: 5 мм, тип подключения: Фронтальные винтовые зажимы, цвет: зеленый, поверхность контакта: олово




На рисунке показан 10-контактный вариант изделия

Преимущества для Вас

- ✓ Известный принцип подключения позволяет применение во всем мире
- ✓ Оптимальный вариант для ограниченного монтажного пространства: обслуживание и подключение проводов с одной стороны
- ✓ Незначительное нагревание благодаря высокой контактной ЭДС
- ✓ Возможно подсоединение двух проводников



Коммерческие данные

Упаковочная единица	100 stk
GTIN	 4 017918 040109
GTIN	4017918040109
Вес/шт. (без упаковки)	5,770 GRM

Технические данные

Характеристики товаров

Условное обозначение	Разъем печатной платы
Штекерная система	CLASSIC COMBICON
Тип контактов	Гнездовая часть
Серия изделий	FRONT-MSTB 2,5/...-ST
Размер шага	5 мм
Полюсов	2
Тип подключения	Фронтальные винтовые зажимы
Форма привода, головка винта	прямой шлиц
Резьба винтов	M2,5
Крепление	без

Разъем печатной платы - FRONT-MSTB 2,5/ 2-ST - 1779411

Технические данные

Характеристики товаров

Количество ярусов	1
Количество точек подключения	2
Количество потенциалов	2

Электрические параметры

Расчетный ток	12 A
Расчетное напряжение изоляции (III/2)	320 В
Расчетное импульсное напряжение (III/2)	4 кВ

Соединительная способность

Сечение жесткого провода	0,34 мм ² ... 2,5 мм ²
Сечение гибкого провода	0,2 мм ² ... 2,5 мм ²
Сечение провода AWG / kcmil	24 ... 12
Сечение гибкого проводника с кабельным наконечником, без пластмассовой втулки	0,25 мм ² ... 2,5 мм ²
Сечение гибкого проводника с кабельным наконечником и изолирующим хомутом	0,25 мм ² ... 2,5 мм ²
2 жестких провода одинакового сечения	0,2 мм ² ... 1,5 мм ²
2 гибких провода одинакового сечения	0,2 мм ² ... 1,5 мм ²
2 гибких провода одинакового сечения, без пластмассовой втулки АЕН	0,25 мм ² ... 1 мм ²
2 гибких провода одинакового сечения, с пластмассовой втулкой TWIN-АЕН	0,5 мм ² ... 1 мм ²
Длина оголяемой части	10 мм
Момент затяжки	0,5 Нм ... 0,6 Нм

Данные о материале - контакт

Указание	Соответствие WEEE/RoHS, без контакта согласно МЭК 60068-2-82/ JEDEC JESD 201
Материал, контакт	Сплав меди
Качество поверхности	горячее лужение
Металлическая поверхность точки подключения (внешнее покрытие)	Олово (4 - 8 мкм Sn)
Металлическая поверхность зоны контакта (покрытие)	Олово (4 - 8 мкм Sn)

Данные о материале - корпус

Изоляционный материал	РА
Группа изоляционного материала	I
СТI согласно МЭК 60112	600
Класс воспламеняемости согласно UL 94	V0
Число воспламеняемости от тела накала GWFI согласно EN 60695-2-12	850
Температура воспламеняемости от тела накала GWIT согласно EN 60695-2-13	775
Температура при испытании твердости вдавливанием шарика согласно EN 60695-10-2	125 °C

Разъем печатной платы - FRONT-MSTB 2,5/ 2-ST - 1779411

Технические данные

Указание размеров изделия

Длина [l]	27,2 мм
Ширина [w]	10 мм
Высота [h]	15 мм
Размер шага	5 мм
Монтажная высота (высота без паечного штифта)	15 мм
Размер a	5 мм

Данные по упаковке

Форма упаковки	в картонной коробке
Количество в одной упаковке	100
Наименование, количество в одной упаковке	Шт.

Окружающие условия

Температура окружающей среды (хранение/транспорт)	-40 °C ... 70 °C
Температура окружающей среды (при монтаже)	-5 °C ... 100 °C
Температура окружающей среды (при эксплуатации)	-40 °C (В зависимости от кривой изменения параметров от температуры.)

Подключение и метод кабельной разводки

Испытание на повреждение и расшатывание проводника	DIN EN 60999-1 (VDE 0609-1):2000-12
	Испытание проведено

Испытание на растяжение

Испытание на растяжение	DIN EN 60999-1 (VDE 0609-1):2000-12
	Испытание проведено

Механические испытания в соответствии со стандартом

Визуальный контроль	Испытание проведено DIN EN 60512-1-1:2003-01
Контроль размеров	Испытание проведено DIN EN 60512-1-2:2003-01
Стойкость надписей	Испытание проведено DIN EN 60068-2-70:1996-07
Результат	Испытание проведено
Спецификации по испытанию	DIN EN 60512-13-2:2006-11
Количество циклов	25
Усилие установки на 1 полюс, прибл.	8 Н
Усилие съема на 1 полюс, прибл.	6 Н
Поляризация и кодирование	Испытание проведено DIN EN 60512-13-5:2006-11
Результат	Испытание проведено
Спецификации по испытанию	DIN EN 60512-15-1:2009-03
Сила на полюс	32 Н

Воздушные пути и пути утечки

Спецификации по испытанию	DIN EN 60664-1 (VDE 0110-1):2008-01
Группа изоляционного материала	I
Расчетное напряжение изоляции (III/3)	250 В

Разъем печатной платы - FRONT-MSTB 2,5/ 2-ST - 1779411

Технические данные

Воздушные пути и пути утечки

Расчетное напряжение изоляции (III/2)	320 В
Расчетное напряжение изоляции (II/2)	630 В
Расчетное импульсное напряжение (III/3)	4 кВ
Расчетное импульсное напряжение (III/2)	4 кВ
Расчетное импульсное напряжение (II/2)	4 кВ

Кривая нагрузочной способности / график зависимости параметров от температуры

Механические испытания (A)

Усилие установки на 1 полюс, прикл.	8 Н
Усилие съема на 1 полюс, прикл.	6 Н
Фиксированное расположение в процессе вставления >20 N	Испытание проведено
Крепление контакта требования >20 N	Испытание проведено

Испытания на долговечность (B)

Спецификации по испытанию	DIN EN 60512-9-1 (VDE 0687-512-9-1):2010-12
Проходное сопротивление R ₁	1,7 мΩ
Циклы установки	25
Проходное сопротивление R ₂	1,8 мΩ
Импульсное напряжение на уровне моря	4,8 кВ
Испытательное переменное напряжение	2,21 кВ
Сопротивлением изоляции между соседними полюсами	> 0,1 ТОм

Климатическое испытания (D)

Спецификации по испытанию	DIN EN ISO 6988:1997-03
Нагрузка при охлаждении	-40 °C/2 ч
Тепловая нагрузка	100 °C/168 ч
Коррозионное воздействие	0,2 дм ³ SO ₂ на 300 дм ³ /40 °C/1 цикл
Импульсное напряжение на уровне моря	4,8 кВ
Испытательное переменное напряжение	2,21 кВ

Испытания на долговечность и воздействие окружающей среды (E)

Спецификации по испытанию	DIN EN 61984 (VDE 0627):2009-11
Результат, степень защиты IP-код	Защита от прикосновений «пробным пальцем» IP20

Environmental Product Compliance

China RoHS	Период времени для применения по назначению: не ограничен = EFUP-е
	Не содержит опасных веществ, выходящих за пределы пороговых значений

Разъем печатной платы - FRONT-MSTB 2,5/ 2-ST - 1779411

Сертификаты


Сертификаты


Сертификаты


CSA / IECCEB CB Scheme / VDE Gutachten mit Fertigungsüberwachung / EAC / cULus Recognized


Сертификация для взрывоопасных зон

Подробности сертификации

CSA		http://www.csagroup.org/services-industries/product-listing/	13631
		D	B
Номинальное напряжение UN		300 В	300 В
Номинальный ток IN		10 А	15 А
мм ² /AWG/kcmil		22-12	22-12


IECEE CB Scheme		http://www.iecee.org/	DE1-58978-B1B2
Номинальное напряжение UN		250 В	
Номинальный ток IN		12 А	
мм ² /AWG/kcmil		0.34-2.5	

VDE Gutachten mit Fertigungsüberwachung		http://www2.vde.com/de/Institut/Online-Service/VDE-gepruefteProdukte/Seiten/Online-Suche.aspx	40004701
Номинальное напряжение UN		250 В	
Номинальный ток IN		12 А	
мм ² /AWG/kcmil		0.34-2.5	

EAC			B.01742
-----	---	--	---------

Разъем печатной платы - FRONT-MSTB 2,5/ 2-ST - 1779411

Сертификаты

cULus Recognized		http://database.ul.com/cgi-bin/XYV/template/LISEXT/1FRAME/index.htm E60425-19931011
	D	B
Номинальное напряжение UN	300 В	300 В
Номинальный ток IN	10 А	15 А
мм ² /AWG/kcmil	30-12	30-12