


Двухъярусная заземляющая клемма - STTB 2,5/2P-PE - 3040067

Обратите внимание на то, что приведенные здесь данные взяты из online-каталога. Полная информация и данные содержатся в документации пользователя. Действуют Общие условия использования для информации, загруженной из интернета.
(<http://phoenixcontact.ru/download>)




Двухъярусная заземляющая клемма, тип подключения: Штекерное соединение / пружинный зажим, сечение: 0,08 мм² - 4 мм², AWG: 28 - 12, ширина: 5,2 мм, цвет: желто-зел., тип монтажа: NS 35/15, NS 35/7,5

Преимущества для Вас

- ✓ Данные комбинированные клеммы сочетают в себе преимущества двухъярусных проходных клемм и заземляющих клемм той же формы
- ✓ В нижнем ярусе клемм типа PE/L или PE/N предусмотрен заземляющий контакт для соединения с несущей рейкой, верхний ярус предназначен для подключения проводников
- ✓ Опробовано для железнодорожного транспорта
- ✓ Проводка цепей питания на обоих ярусах



Коммерческие данные

Упаковочная единица	50 stk
GTIN	 4 017918 832667
GTIN	4017918832667
Вес/шт. (без упаковки)	14,120 GRM

Технические данные

Общие сведения

Количество ярусов	2
Количество точек подключения	4
Номинальное сечение	2,5 мм ²
Цвет	желто-зел.
Изоляционный материал	РА
Класс воспламеняемости согласно UL 94	V0
Область применения	Железнодорожная индустрия
	Машиностроение
	Производство комплектного оборудования
Расчетное импульсное напряжение	6 кВ

Двухъярусная заземляющая клемма - STTB 2,5/2P-PE - 3040067

Технические данные

Общие сведения

Степень загрязнения	3
Категория перенапряжения	III
Группа изоляционного материала	I
Тип подключения	Штекерное соединение / пружинный зажим
Подключение согласно стандарту	МЭК 61984
Максимальный ток нагрузки	32 А (для кабеля сечением 4 мм² Поперечное сечение)
Номинальный ток I _N	22 А
Номинальное напряжение U _N	500 В
Открытая боковая стенка	Да
Циклы установки, механич.	100
Результат испытания на колебания, широкополосные шумы	Испытание проведено
Спецификация испытания на колебания, широкополосные шумы	DIN EN 50155 (VDE 0115-200):2008-03
Спектр испытания	Испытания на долговечность, категория 1, класс В, в транспортной коробке
Частота испытания	от f ₁ = 5 Гц до f ₂ = 150 Гц
ASD-уровень	0,964 (м/с²)²/Гц
Ускорение	0,58g
Продолжительность испытания на каждую ось	5 ч
Направления испытания	X-, Y- и Z-ось
Результат испытания на ударопрочность	Испытание проведено
Спецификация испытания на ударопрочность	DIN EN 50155 (VDE 0115-200):2008-03
Форма удара	Полусинусоида
Ускорение	5g
Продолжительность удара	30 мс
Количество ударов в 1 направлении	3
Направления испытания	X-, Y- и Z-ось (положит. и отрицат.)
Относительный температурный индекс изоляционного материала (Elec., UL 746 В)	130 °C
Температурный индекс изоляционного материала (DIN EN 60216-1 (VDE 0304-21))	130 °C
Статическое использование изоляционного материала на холоде	-60 °C
Огнестойкость для рельсовых транспортных средств (DIN 5510-2)	Испытание проведено
Метод испытаний с контрольным пламенем (DIN EN 60695-11-10)	V0
Кислородный индекс (DIN EN ISO 4589-2)	>32 %
NF F16-101, NF F10-102 класс I	2
NF F16-101, NF F10-102 класс F	2
Воспламеняемость поверхности NFPA 130 (ASTM E 162)	имеется
Специфическая оптическая плотность дымовых газов NFPA 130 (ASTM E 662)	имеется
Токсичность дымовых газов NFPA 130 (SMP 800C)	имеется
Калориметрическая теплоотдача NFPA 130 (ASTM E 1354)	28 MJ/kg
Противопожарная защита рельсовых ТС (DIN EN 45545-2) R22	HL 1 - HL 3

Двухъярусная заземляющая клемма - STTB 2,5/2P-PE - 3040067

Технические данные

Общие сведения

Противопожарная защита рельсовых TC (DIN EN 45545-2) R23	HL 1 - HL 3
Противопожарная защита рельсовых TC (DIN EN 45545-2) R24	HL 1 - HL 3
Противопожарная защита рельсовых TC (DIN EN 45545-2) R26	HL 1 - HL 3

Размеры

Ширина	5,2 мм
Длина	71,5 мм
Высота NS 35/7,5	47,5 мм
Высота NS 35/15	55 мм
Ширина крышки	2,2 мм

Характеристики клемм

Тип подключения	Штекерное соединение / пружинный зажим
Подключение согласно стандарту	МЭК 61984
Указание	Пожалуйста, учитывайте нагрузочную способность монтажной рейки по току.
Длина оголяемой части	8 мм ... 10 мм
Сечение жесткого проводника мин.	0,08 мм ²
Сечение жесткого проводника макс.	4 мм ²
Сечение провода AWG мин.	28
Сечение провода AWG макс.	12
Сечение гибкого проводника мин.	0,08 мм ²
Сечение гибкого проводника макс.	2,5 мм ²
Мин. сечение гибкого проводника AWG	28
Сечение гибкого проводника AWG, макс.	14
Сечение гибкого проводника с кабельным наконечником, без пластмассовой втулки, мин.	0,14 мм ²
Сечение гибкого проводника с кабельным наконечником, без пластмассовой втулки, макс.	2,5 мм ²
Сечение гибкого проводника с кабельным наконечником, с пластмассовой втулкой, мин.	0,14 мм ²
Сечение гибкого проводника с кабельным наконечником, с пластмассовой втулкой, макс.	2,5 мм ²
2 гибких провода одинакового сечения, с пластмассовой втулкой TWIN-AEH, макс.	0,5 мм ²
Калиберная пробка	A3

Стандарты и предписания

Подключение согласно стандарту	CSA
	МЭК 61984
Класс воспламеняемости согласно UL 94	V0
Противопожарная защита рельсовых TC (DIN EN 45545-2) R22	HL 1 - HL 3
Противопожарная защита рельсовых TC (DIN EN 45545-2) R23	HL 1 - HL 3
Противопожарная защита рельсовых TC (DIN EN 45545-2) R24	HL 1 - HL 3

Двухъярусная заземляющая клемма - STTB 2,5/2P-PE - 3040067

Технические данные

Стандарты и предписания

Противопожарная защита рельсовых ТС (DIN EN 45545-2) R26	HL 1 - HL 3
--	-------------

Environmental Product Compliance

China RoHS	Период времени для применения по назначению: не ограничен = EFUP-е
	Не содержит опасных веществ, выходящих за пределы пороговых значений

Сертификаты

Сертификаты


Сертификаты

DNV GL / CSA / BV / LR / UL Recognized / cUL Recognized / IECEE CB Scheme / VDE Gutachten mit Fertigungsüberwachung / EAC / EAC / RS / cULus Recognized

Сертификация для взрывоопасных зон

Подробности сертификации

DNV GL		http://exchange.dnv.com/tari/	TAE00001CS
--------	---	---	------------


CSA		http://www.csagroup.org/services-industries/product-listing/	13631
мм²/AWG/kcmil		28-12	


BV		http://www.veristar.com/portal/veristarinfo/generalinfo/approved/approvedProducts/equipmentAndMaterials	27721/A0 BV
----	---	---	-------------


LR		http://www.lr.org/en	05/20042
----	---	---	----------


Двухъярусная заземляющая клемма - STTB 2,5/2P-PE - 3040067

Сертификаты


UL Recognized		http://database.ul.com/cgi-bin/XYV/template/LISEXT/1FRAME/index.htm	FILE E 60425
мм²/AWG/kcmil		28-12	

cUL Recognized		http://database.ul.com/cgi-bin/XYV/template/LISEXT/1FRAME/index.htm	FILE E 60425
мм²/AWG/kcmil		28-12	


IECEE CB Scheme		http://www.iecee.org/	DE1-51990
Номинальное напряжение UN		500 B	

VDE Gutachten mit Fertigungsüberwachung		http://www2.vde.com/de/Institut/Online-Service/ VDE-gepruefteProdukte/Seiten/Online-Suche.aspx	40019518
Номинальное напряжение UN		500 B	

EAC		EAC-Zulassung	
-----	---	---------------	--

EAC		RU C- DE.A*30.B.01742	
-----	---	--------------------------	--

RS		http://www.rs-head.spb.ru/en/index.php	17.00013.272
----	---	---	--------------

cULus Recognized			
------------------	---	--	--