

Источники питания - STEP-PS/ 1AC/24DC/0.75/FL - 2868622

Обратите внимание на то, что приведенные здесь данные взяты из online-каталога. Полная информация и данные содержатся в документации пользователя. Действуют Общие условия использования для информации, загруженной из интернета. (<http://phoenixcontact.ru/download>)



Источник питания STEP POWER с регулированием в первичной цепи, для установки на несущую рейку, вход: 1-фазный, выход: 24 В DC / 0,75 А

Описание изделия

Источники питания STEP POWER для распределительных устройств


Серия источников питания STEP POWER была разработана специально для автоматизации зданий. Минимальные потери холостого хода и высокий КПД обеспечивают максимальную энергоэффективность. Монтаж на несущую рейку или закрепление винтами на ровной поверхности.

Преимущества для Вас

- ✓ Возможность гибкого монтажа путем простой установки на несущую рейку или закрепления винтами на ровной поверхности
- ✓ Надежная система подачи питания благодаря большому среднему времени наработки на отказ (MTBF) - более 500 000 ч - и кривой U/I (напряжение/ток)
- ✓ Экономия энергии благодаря максимальной энергоэффективности и уникально низким потерям холостого хода



Коммерческие данные

Упаковочная единица	1 stk
GTIN	 4 046356 480642
GTIN	4046356480642
Вес/шт. (без упаковки)	110,000 GRM

Технические данные

Размеры

Ширина	36 мм
Высота	90 мм
Глубина	43 мм

Окружающие условия

Степень защиты	IP20
Температура окружающей среды (при эксплуатации)	-25 °C ... 70 °C (> 55 °C - ухудшение характеристик: 2,5%/K)
Температура окружающей среды (хранение/транспорт)	-40 °C ... 85 °C

Источники питания - STEP-PS/ 1AC/24DC/0.75/FL - 2868622

Технические данные

Окружающие условия

Макс. допустимая отн. влажность воздуха (при эксплуатации)	≤ 95 % (При 25 °С, без выпадения конденсата)
Климатический класс	3К3 (согласно EN 60721)
Степень загрязнения	2

Входные данные

Диапазон номинальных напряжений на входе	100 В AC ... 240 В AC
Диапазон входных напряжений	85 В AC ... 264 В AC
	95 В DC ... 250 В DC
Диапазон частот AC	45 Гц ... 65 Гц
Диапазон частот DC	0 Гц
Потребляемый ток	0,3 А (120 В AC)
	0,25 А (230 В AC)
Номинальная потребляемая мощность	36,9 ВА
Импульс пускового тока	< 15 А (стандартный (типовой))
Время автономной работы	тип. 15 мс (120 В AC)
	тип. 70 мс (230 В AC)
Входной предохранитель	1,25 А (инертного типа, внутренний)
Выбор подходящих предохранителей	6 А ... 16 А (Характеристика В, С, D, К)
Коэффициент мощности (cos phi)	0,58
Наименование защиты	Защита от перенапряжений при переходных процессах
Защитная цепь / модуль	Варистор

Выходные данные

Номинальное напряжение	24 В DC ±1 %
Номинальный ток на выходе (I _N)	0,75 А (-25 °С ... 55 °С)
	0,83 А (-25 °С ... 40 °С в непрерывном режиме)
Выходной ток I _{макс.}	1,4 А
Изменение хар-к	55 °С ... 70 °С (2,5 % / К)
Возможность параллельного подключения	да, резервирование и повышение мощности
Возможность последовательного подключения	да
Устойчивость к обратной связи	≤ 35 В DC
Защита от импульсных перенапряжений на выходе	< 35 В DC
Рассогласование	< 1 % (статическое изменение нагрузки 10 % ... 90 %)
	< 2 % (динамическое изменение нагрузки 10 % ... 90 %)
	< 0,1 % (отклонение входного напряжения ±10 %)
Остаточная пульсация	< 75 мВ _(ДА) (20 МГц)
Выходная мощность	18 Вт
Время включения, типовое	< 0,5 с
Коммутационные пики, номинальная нагрузка	< 15 мВ _(ДА) (20 МГц)
Рассеиваемая мощность, без нагрузки, макс.	< 0,5 Вт
Рассеиваемая мощность, номинальная нагрузка, макс.	< 3,6 Вт

Источники питания - STEP-PS/ 1AC/24DC/0.75/FL - 2868622

Технические данные

Общие сведения

Вес нетто	0,11 кг
Индикация рабочего напряжения	LED зел.
КПД	> 84 % (при 230 В AC и номинальных значениях)
Напряжения изоляции на входе / выходе	4 кВ AC (Типовое исп.) 3,75 кВ AC (Выборочное исп.)
Степень защиты	II (в закрытом шкафу управления) IP20
MTBF (IEC 61709, SN 29500)	> 926000 ч (40 °C)
Монтажное положение	горизонтальная DIN-рейка NS 35, EN 60715
Указания по монтажу	присоединяемый: горизонтально 0 мм, вертикально 30 мм

Характеристики клемм, вход

Тип подключения	Винтовые зажимы
Сечение жесткого проводника мин.	0,2 мм ²
Сечение жесткого проводника макс.	2,5 мм ²
Сечение гибкого проводника мин.	0,2 мм ²
Сечение гибкого проводника макс.	2,5 мм ²
Сечение проводника AWG, мин.	24
Сечение проводника AWG, макс.	12
Длина снятия изоляции	6,5 мм
Резьба винтов	M3

Характеристики клемм, выход

Тип подключения	Винтовые зажимы
Сечение жесткого проводника мин.	0,2 мм ²
Сечение жесткого проводника макс.	2,5 мм ²
Сечение гибкого проводника мин.	0,2 мм ²
Сечение гибкого проводника макс.	2,5 мм ²
Сечение проводника AWG, мин.	24
Сечение проводника AWG, макс.	12
Длина снятия изоляции	6,5 мм
Резьба винтов	M3

Стандарты и предписания

Электромагнитная совместимость	Соответствие директиве EMV 2014/30/EU
Помехоустойчивость	EN 61000-6-2:2005
Подключение согласно стандарту	CUL
Стандарты / нормативные документы	EN 61000-4-2
Разряд между контактами	4 кВ (Уровень контроля 2)
Стандарты / нормативные документы	EN 61000-4-3
Диапазон частот	80 МГц ... 1 ГГц
Напряженность проверочного поля	10 В/м

Источники питания - STEP-PS/ 1AC/24DC/0.75/FL - 2868622

Технические данные

Стандарты и предписания

Диапазон частот	1,4 ГГц ... 2 ГГц
Напряженность проверочного поля	3 В/м
Стандарты / нормативные документы	EN 61000-4-4
Примечания	Критерий В
Стандарты / нормативные документы	EN 61000-6-3
	EN 61000-4-6
Диапазон частот	0,15 МГц ... 80 МГц
Напряжение	10 В (Уровень контроля 3)
Стандарты / нормативные документы	EN 61000-4-11
Директива по низкому напряжению	Соответствие Директиве по низкому напряжению 2006/95/EC
Стандарт - безопасность трансформаторов	EN 61558-2-16
Стандарт - электробезопасность	МЭК 60950-1/VD 0805 (БСНН)
Стандарт - оснащение силового оборудования электронными средствами	EN 50178/VDE 0160 (PELV)
Стандарт - безопасные малые напряжения	МЭК 60950-1 (SELV) и EN 60204-1 (PELV)
Стандарт - безопасная изоляция	DIN VDE 0100-410
Стандарт - требования к сетям питания (ограничение гармонических искажений)	EN 61000-3-2
Норма - Медицинский допуск	МЭК 60601-1, 2 x MOOP
Сертификация UL	UL/C-UL, зарегистрированный UL 508
	UL/C-UL одобренный UL 60950-1
	UL ANSI/ISA-12.12.01, класс I, раздел 2, группы А, В, С, D T4 (Опасное размещение)
	NEC, класс 2 согласно UL 1310
Ударопрочность	18 мс, 30г на каждую ось (согласно МЭК 60068-2-27)
Вибрация (при эксплуатации)	< 15 Гц, амплитуда ±2,5 мм (согласно МЭК 60068-2-6)
	15 Гц ... 150 Гц, 2,3г, 90 мин.
Сертификат	Схема СВ
Применение в железнодорожной отрасли	EN 50121-4

Environmental Product Compliance

	Lead 7439-92-1
China RoHS	Период времени для применения по назначению (EFUP): 25 лет;
	Информация об опасных веществах приведена в декларации производителя во вкладке «Загрузки»

Сертификаты

Сертификаты

Источники питания - STEP-PS/ 1AC/24DC/0.75/FL - 2868622

Сертификаты

Сертификаты

DNV GL / IECB Scheme / NK / ABS / UL Listed / UL Recognized / cUL Recognized / IECB Scheme / cUL Listed / EAC / EAC / cULus Recognized / cULus Listed

Сертификация для взрывоопасных зон


UL Listed / cUL Listed / cULus Listed


Подробности сертификации

DNV GL		http://exchange.dnv.com/tari/	TAA00001YD
IECEE CB Scheme		http://www.iecee.org/	SI-4238
NK		http://www.classnk.or.jp/hp/en/	08A039
ABS		http://www.eagle.org/eagleExternalPortalWEB/	18-HG1797199_PDA
UL Listed		http://database.ul.com/cgi-bin/XYV/template/LISEXT/1FRAME/index.htm	FILE E 123528
UL Recognized		http://database.ul.com/cgi-bin/XYV/template/LISEXT/1FRAME/index.htm	FILE E 214596
cUL Recognized		http://database.ul.com/cgi-bin/XYV/template/LISEXT/1FRAME/index.htm	FILE E 214596
IECEE CB Scheme		http://www.iecee.org/	DK-27288-M1-UL
cUL Listed		http://database.ul.com/cgi-bin/XYV/template/LISEXT/1FRAME/index.htm	FILE E 123528

Источники питания - STEP-PS/ 1AC/24DC/0.75/FL - 2868622

Сертификаты

EAC		EAC-Zulassung
-----	---	---------------

EAC		RU C- DE.A*30.B.01082
-----	---	--------------------------

cULus Recognized		
------------------	---	--

cULus Listed		
--------------	---	--