

## Штекер - UP 6/ 1-L - 3060733

Обратите внимание на то, что приведенные здесь данные взяты из online-каталога. Полная информация и данные содержатся в документации пользователя. Действуют Общие условия использования для информации, загруженной из интернета. (<http://phoenixcontact.ru/download>)




Штекер, номинальное напряжение: 1000 В, номинальный ток: 41 А, тип подключения: Винтовые зажимы, количество точек подсоединения: 1, полюсов: 1, сечение: 0,2 мм<sup>2</sup> - 6 мм<sup>2</sup>, AWG: 24 - 8, ширина: 8,2 мм, высота: 42,7 мм, цвет: серый



COMPLIES WITH

### Коммерческие данные

Упаковочная единица	50 stk
Минимальный объем заказа	50 stk
GTIN	 4 046356 607933
GTIN	4046356607933
Вес/шт. (без упаковки)	6,430 GRM

### Технические данные

#### Общие сведения

Полюсов	1
Количество ярусов	1
Количество точек подключения	1
Потенциалы	1
Номинальное сечение	6 мм <sup>2</sup>
Цвет	серый
Изоляционный материал	РА
Класс воспламеняемости согласно UL 94	V0
Максимальный ток нагрузки	41 А (для кабеля сечением 6 мм <sup>2</sup> )
Расчетное импульсное напряжение	8 кВ
Степень загрязнения	3
Категория перенапряжения	III
Группа изоляционного материала	I
Макс. мощность потерь при номинальных условиях	1,31 Вт
Максимальный ток нагрузки	41 А (для кабеля сечением 6 мм <sup>2</sup> )

# Штекер - UP 6/ 1-L - 3060733

## Технические данные

### Общие сведения

Номинальный ток $I_N$	41 А
Номинальное напряжение $U_N$	1000 В
Открытая боковая стенка	Нет
Относительный температурный индекс изоляционного материала (Elec., UL 746 В)	130 °C
Температурный индекс изоляционного материала (DIN EN 60216-1 (VDE 0304-21))	125 °C
Статическое использование изоляционного материала на холоде	-60 °C
Огнестойкость для рельсовых транспортных средств (DIN 5510-2)	Испытание проведено
Метод испытаний с контрольным пламенем (DIN EN 60695-11-10)	V0
Кислородный индекс (DIN EN ISO 4589-2)	>32 %
NF F16-101, NF F10-102 класс I	2
NF F16-101, NF F10-102 класс F	2
Воспламеняемость поверхности NFPA 130 (ASTM E 162)	имеется
Специфическая оптическая плотность дымовых газов NFPA 130 (ASTM E 662)	имеется
Токсичность дымовых газов NFPA 130 (SMP 800C)	имеется
Калориметрическая теплоотдача NFPA 130 (ASTM E 1354)	27,5 MJ/kg
Противопожарная защита рельсовых ТС (DIN EN 45545-2) R22	HL 1 - HL 3
Противопожарная защита рельсовых ТС (DIN EN 45545-2) R23	HL 1 - HL 3
Противопожарная защита рельсовых ТС (DIN EN 45545-2) R24	HL 1 - HL 3
Противопожарная защита рельсовых ТС (DIN EN 45545-2) R26	HL 1 - HL 3

### Размеры

Ширина	8,2 мм
Длина	21 мм
Высота	42,7 мм
Высота конструкции	26 мм
Размер шага	8,2 мм

### Характеристики клемм

Тип подключения	Винтовые зажимы
Резьба винтов	M3
Длина снятия изоляции	10 мм
Мин. момент затяжки	0,6 Нм
Момент затяжки, макс.	0,8 Нм
Подключение согласно стандарту	МЭК 61984
Сечение жесткого проводника мин.	0,2 мм <sup>2</sup>
Сечение жесткого проводника макс.	6 мм <sup>2</sup>
Сечение провода AWG мин.	24
Сечение провода AWG макс.	8
Сечение гибкого проводника мин.	0,2 мм <sup>2</sup>
Сечение гибкого проводника макс.	10 мм <sup>2</sup>

# Штекер - UP 6/ 1-L - 3060733

## Технические данные

### Характеристики клемм

Мин. сечение гибкого проводника AWG	24
Сечение гибкого проводника AWG, макс.	8
Сечение гибкого проводника с кабельным наконечником, без пластмассовой втулки, мин.	0,25 мм <sup>2</sup>
Сечение гибкого проводника с кабельным наконечником, без пластмассовой втулки, макс.	6 мм <sup>2</sup>
Сечение гибкого проводника с кабельным наконечником, с пластмассовой втулкой, мин.	0,25 мм <sup>2</sup>
Сечение гибкого проводника с кабельным наконечником, с пластмассовой втулкой, макс.	6 мм <sup>2</sup>
2 жестких провода одинакового сечения, мин.	0,2 мм <sup>2</sup>
2 жестких провода одинакового сечения, макс.	2,5 мм <sup>2</sup>
2 гибких провода одинакового сечения, мин.	0,2 мм <sup>2</sup>
2 гибких провода одинакового сечения, макс.	2,5 мм <sup>2</sup>
2 гибких провода одинакового сечения, с пластмассовой втулкой TWIN-AEH, мин.	0,5 мм <sup>2</sup>
2 гибких провода одинакового сечения, с пластмассовой втулкой TWIN-AEH, макс.	4 мм <sup>2</sup>
2 гибких провода одинакового сечения, без пластмассовой втулки AEH, мин.	0,25 мм <sup>2</sup>
2 гибких провода одинакового сечения, без пластмассовой втулки AEH, макс.	1,5 мм <sup>2</sup>
Калиберная пробка	A5

### Стандарты и предписания

Подключение согласно стандарту	МЭК 61984
Класс воспламеняемости согласно UL 94	V0
Противопожарная защита рельсовых TC (DIN EN 45545-2) R22	HL 1 - HL 3
Противопожарная защита рельсовых TC (DIN EN 45545-2) R23	HL 1 - HL 3
Противопожарная защита рельсовых TC (DIN EN 45545-2) R24	HL 1 - HL 3
Противопожарная защита рельсовых TC (DIN EN 45545-2) R26	HL 1 - HL 3

### Environmental Product Compliance

	Lead 7439-92-1
China RoHS	Период времени для применения по назначению (EFUP): 50 лет
	Информация об опасных веществах приведена в декларации производителя во вкладке «Загрузки»

## Сертификаты

### Сертификаты

### Сертификаты

CSA / UL Recognized / cUL Recognized / IECCE CB Scheme / VDE Gutachten mit Fertigungsüberwachung / EAC / cULus Recognized

# Штекер - UP 6/ 1-L - 3060733

## Сертификаты

Сертификация для взрывоопасных зон

### Подробности сертификации

CSA		<a href="http://www.csagroup.org/services-industries/product-listing/">http://www.csagroup.org/services-industries/product-listing/</a>	13631
	B	C	
Номинальное напряжение UN	600 В	600 В	
Номинальный ток IN	50 А	50 А	
мм <sup>2</sup> /AWG/kcmil	24-8	24-8	


UL Recognized		<a href="http://database.ul.com/cgi-bin/XYV/template/LISEXT/1FRAME/index.htm">http://database.ul.com/cgi-bin/XYV/template/LISEXT/1FRAME/index.htm</a>	FILE E 60425
	B	C	
Номинальное напряжение UN	600 В	600 В	
Номинальный ток IN	40 А	40 А	
мм <sup>2</sup> /AWG/kcmil	24-8	24-8	


cUL Recognized		<a href="http://database.ul.com/cgi-bin/XYV/template/LISEXT/1FRAME/index.htm">http://database.ul.com/cgi-bin/XYV/template/LISEXT/1FRAME/index.htm</a>	FILE E 60425
	B	C	
Номинальное напряжение UN	600 В	600 В	
Номинальный ток IN	40 А	40 А	
мм <sup>2</sup> /AWG/kcmil	24-8	24-8	

IECEE CB Scheme		<a href="http://www.iecee.org/">http://www.iecee.org/</a>	DE1-60929
Номинальное напряжение UN	1000 В		
Номинальный ток IN	41 А		
мм <sup>2</sup> /AWG/kcmil	0.2-6		

# Штекер - UP 6/ 1-L - 3060733

## Сертификаты

VDE Gutachten mit Fertigungsüberwachung		<a href="http://www2.vde.com/de/Institut/Online-Service/VDE-gepruefteProdukte/Seiten/Online-Suche.aspx">http://www2.vde.com/de/Institut/Online-Service/ VDE-gepruefteProdukte/Seiten/Online-Suche.aspx</a>	40034876
Номинальное напряжение UN		1000 В	
Номинальный ток IN		41 А	
мм²/AWG/kcmil		0.2-6	

EAC		RU C- DE.A*30.B.01742
-----	---	--------------------------

cULus Recognized	
------------------	---