

Клеммы с ножевыми размыкателями - UT 4-MTL-P/P - 3046146

Обратите внимание на то, что приведенные здесь данные взяты из online-каталога. Полная информация и данные содержатся в документации пользователя. Действуют Общие условия использования для информации, загруженной из интернета.
(<http://phoenixcontact.ru/download>)




Клеммы с ножевыми размыкателями, с пусковой пластинкой и винтами для крепления контрольного штекера, номинальное напряжение: 500 В, номинальный ток: 20 А, тип подключения: Винтовые зажимы, сечение: 0,14 мм² - 6 мм², AWG: 26 - 10, длина: 57,8 мм, ширина: 6,2 мм, цвет: серый, монтаж: NS 35/7,5, NS 35/15, номинальное напряжение: 500 В

Преимущества для Вас

- ✓ Компактная конструкция и высокая допустимая нагрузка по току 20 А



Коммерческие данные

Упаковочная единица	50 stk
Минимальный объем заказа	50 stk
GTIN	 4 055626 063430
GTIN	4055626063430
Вес/шт. (без упаковки)	13,710 GRM
Примечание	Позаказное производство (возврат невозможен)

Технические данные

Общие сведения

Количество ярусов	1
Количество точек подключения	2
Потенциалы	1
Номинальное сечение	4 мм ²
Цвет	серый
Изоляционный материал	РА
Класс воспламеняемости согласно UL 94	V0
Область применения	Машиностроение
	Производство комплектного оборудования
Расчетное импульсное напряжение	6 кВ
Степень загрязнения	3
Категория перенапряжения	III

Клеммы с ножевыми размыкателями - UT 4-MTL-P/P - 3046146

Технические данные

Общие сведения

Группа изоляционного материала	I
Макс. мощность потерь при номинальных условиях	1,02 Вт
Максимальный ток нагрузки	20 А (для кабеля сечением 6 мм²)
Номинальный ток I _N	20 А
Номинальное напряжение U _N	500 В
Открытая боковая стенка	Нет
Спецификация испытания защиты от прикосновений	DIN EN 60529 (VDE 0470-1):2000-09
Безопасность при прикосновении руками	обеспечивается
Безопасность при прикосновении пальцами	обеспечивается
Результат испытаний импульсным напряжением	Испытание проведено
Заданное значение испытательного импульсного напряжения	7,3 кВ
Результат испытания с изменением напряжения	Испытание проведено
Заданное значение испытательного переменного напряжения	1,89 кВ
Результат испытания на механическую прочность клемм (5-кратное подсоединение/отсоединение провода)	Испытание проведено
Результат испытания на изгиб	Испытание проведено
Испытание на изгиб Скорость вращения	10 об/мин.
Испытание на изгиб при вращении	135
Испытание на изгиб Сечение провода/Масса	0,14 мм²/0,2 кг
	4 мм²/0,9 кг
	6 мм²/1,4 кг
Результат испытания на растяжение	Испытание проведено
Испытание на растяжение, сечение провода	0,14 мм²
Растягивающее усилие, заданное значение	10 Н
Испытание на растяжение, сечение провода	4 мм²
Растягивающее усилие, заданное значение	60 Н
Испытание на растяжение, сечение провода	6 мм²
Растягивающее усилие, заданное значение	80 Н
Результат испытания на прочность насадки на крепежное основание	Испытание проведено
Прочность насадки на крепежное основание	NS 35
Заданное значение	1 Н
Результат проверки падением напряжения	Испытание проведено
Требования, падение напряжения	≤ 6,4 мВ
Результат испытания на нагревание	Испытание проведено
Результат проверки стойкости к току КЗ	Испытание проведено
Испытание на устойчивость к воздействию короткого замыкания Сечение провода	2,5 мм²
Кратковременный ток	0,3 кА
Результат термических испытаний	Испытание проведено
Подтверждение тепловых характеристик (испытание горелкой с игольчатым пламенем) Длительность воздействия	30 с

Клеммы с ножевыми размыкателями - UT 4-MTL-P/P - 3046146

Технические данные

Общие сведения

Относительный температурный индекс изоляционного материала (Elec., UL 746 B)	130 °C
Температурный индекс изоляционного материала (DIN EN 60216-1 (VDE 0304-21))	125 °C
Статическое использование изоляционного материала на холоде	-60 °C
Огнестойкость для рельсовых транспортных средств (DIN 5510-2)	Испытание проведено
Метод испытаний с контрольным пламенем (DIN EN 60695-11-10)	V0
Кислородный индекс (DIN EN ISO 4589-2)	>32 %
NF F16-101, NF F10-102 класс I	2
NF F16-101, NF F10-102 класс F	2
Воспламеняемость поверхности NFPA 130 (ASTM E 162)	имеется
Специфическая оптическая плотность дымовых газов NFPA 130 (ASTM E 662)	имеется
Токсичность дымовых газов NFPA 130 (SMP 800C)	имеется
Калориметрическая теплоотдача NFPA 130 (ASTM E 1354)	27,5 MJ/kg
Противопожарная защита рельсовых TC (DIN EN 45545-2) R22	HL 1 - HL 3
Противопожарная защита рельсовых TC (DIN EN 45545-2) R23	HL 1 - HL 3
Противопожарная защита рельсовых TC (DIN EN 45545-2) R24	HL 1 - HL 3
Противопожарная защита рельсовых TC (DIN EN 45545-2) R26	HL 1 - HL 3

Размеры

Ширина	6,2 мм
Длина	57,8 мм
Высота NS 35/7,5	49,1 мм
Высота NS 35/15	56,6 мм

Характеристики клемм

Тип подключения	Винтовые зажимы
Резьба винтов	M3
Длина снятия изоляции	9 мм
Мин. момент затяжки	0,6 Нм
Момент затяжки, макс.	0,8 Нм
Подключение согласно стандарту	МЭК 60947-7-1
Сечение жесткого проводника мин.	0,14 мм ²
Сечение жесткого проводника макс.	6 мм ²
Сечение провода AWG мин.	26
Сечение провода AWG макс.	10
Сечение гибкого проводника мин.	0,14 мм ²
Сечение гибкого проводника макс.	6 мм ²
Мин. сечение гибкого проводника AWG	26
Сечение гибкого проводника AWG, макс.	10
Сечение гибкого проводника с кабельным наконечником, без пластмассовой втулки, мин.	0,14 мм ²

Клеммы с ножевыми размыкателями - UT 4-MTL-P/P - 3046146

Технические данные

Характеристики клемм

Сечение гибкого проводника с кабельным наконечником, без пластмассовой втулки, макс.	4 мм ²
Сечение гибкого проводника с кабельным наконечником, с пластмассовой втулкой, мин.	0,14 мм ²
Сечение гибкого проводника с кабельным наконечником, с пластмассовой втулкой, макс.	4 мм ²
2 жестких провода одинакового сечения, мин.	0,14 мм ²
2 жестких провода одинакового сечения, макс.	1,5 мм ²
2 гибких провода одинакового сечения, мин.	0,14 мм ²
2 гибких провода одинакового сечения, макс.	1,5 мм ²
2 гибких провода одинакового сечения, с пластмассовой втулкой TWIN-AEH, мин.	0,5 мм ²
2 гибких провода одинакового сечения, с пластмассовой втулкой TWIN-AEH, макс.	2,5 мм ²
2 гибких провода одинакового сечения, без пластмассовой втулки AEH, мин.	0,14 мм ²
2 гибких провода одинакового сечения, без пластмассовой втулки AEH, макс.	1,5 мм ²
Калиберная пробка	A4

Стандарты и предписания

Подключение согласно стандарту	МЭК 60947-7-1
Класс воспламеняемости согласно UL 94	V0
Противопожарная защита рельсовых TC (DIN EN 45545-2) R22	HL 1 - HL 3
Противопожарная защита рельсовых TC (DIN EN 45545-2) R23	HL 1 - HL 3
Противопожарная защита рельсовых TC (DIN EN 45545-2) R24	HL 1 - HL 3
Противопожарная защита рельсовых TC (DIN EN 45545-2) R26	HL 1 - HL 3

Environmental Product Compliance

	Lead 7439-92-1
China RoHS	Период времени для применения по назначению (EFUP): 50 лет
	Информация об опасных веществах приведена в декларации производителя во вкладке «Загрузки»

Сертификаты

Сертификаты

Сертификаты


CSA / UL Recognized / cUL Recognized / EAC / cULus Recognized


Сертификация для взрывоопасных зон


Клеммы с ножевыми размыкателями - UT 4-MTL-P/P - 3046146


Сертификаты

Подробности сертификации

CSA		http://www.csagroup.org/services-industries/product-listing/	13631
	D	B	C
Номинальное напряжение UN	600 В	300 В	300 В
Номинальный ток IN	5 А	16 А	16 А
мм²/AWG/kcmil	26-10	26-10	26-10

UL Recognized		http://database.ul.com/cgi-bin/XYV/template/LISEXT/1FRAME/index.htm	FILE E 60425
	B	C	
Номинальное напряжение UN	300 В	300 В	
Номинальный ток IN	16 А	16 А	
мм²/AWG/kcmil	26-10	26-10	

cUL Recognized		http://database.ul.com/cgi-bin/XYV/template/LISEXT/1FRAME/index.htm	FILE E 60425
	B	C	
Номинальное напряжение UN	300 В	300 В	
Номинальный ток IN	16 А	16 А	
мм²/AWG/kcmil	26-10	26-10	

EAC		RU C- DE.A*30.B.01742
-----	---	--------------------------

cULus Recognized	
------------------	---