

Проходные клеммы - ST 4 BN - 3037181

Обратите внимание на то, что приведенные здесь данные взяты из online-каталога. Полная информация и данные содержатся в документации пользователя. Действуют Общие условия использования для информации, загруженной из интернета.
(<http://phoenixcontact.ru/download>)



Проходные клеммы, номинальное напряжение: 800 В, номинальный ток: 32 А, тип подключения: Пружинный зажим, количество точек подсоединения: 2, сечение: 0,08 мм² - 6 мм², AWG: 28 - 10, ширина: 6,2 мм, цвет: коричневый, тип монтажа: NS 35/7,5, NS 35/15


Преимущества для Вас

- ✓ Большой корпус позволяет подключать провода номинального поперечного сечения с кабельными наконечниками и пластиковыми фланцами

RoHS

COMPLIANT

Коммерческие данные

Упаковочная единица	50 stk
Минимальный объем заказа	50 stk
GTIN	 4 046356 671392
GTIN	4046356671392
Вес/шт. (без упаковки)	8,700 GRM
Примечание	Позаказное производство (возврат невозможен)

Технические данные

Общие сведения

Количество ярусов	1
Количество точек подключения	2
Потенциалы	1
Номинальное сечение	4 мм ²
Цвет	коричневый
Изоляционный материал	РА
Класс воспламеняемости согласно UL 94	V0
Расчетное импульсное напряжение	8 кВ
Степень загрязнения	3
Категория перенапряжения	III
Группа изоляционного материала	I

Проходные клеммы - ST 4 BN - 3037181

Технические данные

Общие сведения

Макс. мощность потерь при номинальных условиях	1,02 Вт
Максимальный ток нагрузки	40 А (для кабеля сечением 6 мм ²)
Номинальный ток I _N	32 А
Номинальное напряжение U _N	800 В
Открытая боковая стенка	Да

Размеры

Ширина	6,2 мм
Ширина крышки	2,2 мм
Длина	56 мм
Высота NS 35/7,5	36,5 мм
Высота NS 35/15	44 мм

Характеристики клемм

Тип подключения	Пружинный зажим
Длина оголяемой части	8 мм ... 10 мм
Подключение согласно стандарту	МЭК 60947-7-1
Сечение жесткого проводника мин.	0,08 мм ²
Сечение жесткого проводника макс.	6 мм ²
Сечение провода AWG мин.	28
Сечение провода AWG макс.	10
Сечение гибкого проводника мин.	0,08 мм ²
Сечение гибкого проводника макс.	4 мм ²
Мин. сечение гибкого проводника AWG	28
Сечение гибкого проводника AWG, макс.	12
Сечение гибкого проводника с кабельным наконечником, без пластмассовой втулки, мин.	0,14 мм ²
Сечение гибкого проводника с кабельным наконечником, без пластмассовой втулки, макс.	4 мм ²
Сечение гибкого проводника с кабельным наконечником, с пластмассовой втулкой, мин.	0,14 мм ²
Сечение гибкого проводника с кабельным наконечником, с пластмассовой втулкой, макс.	4 мм ²
2 гибких провода одинакового сечения, с пластмассовой втулкой TWIN-AEH, мин.	0,5 мм ²
2 гибких провода одинакового сечения, с пластмассовой втулкой TWIN-AEH, макс.	1 мм ²
Подключение согласно стандарту	МЭК/EN 60079-7
Сечение жесткого проводника мин.	0,08 мм ²
Сечение жесткого проводника макс.	6 мм ²
Сечение провода AWG мин.	28
Сечение провода AWG макс.	10
Сечение гибкого проводника мин.	0,08 мм ²
Сечение гибкого проводника макс.	4 мм ²

Проходные клеммы - ST 4 BN - 3037181

Технические данные

Характеристики клемм

Калиберная пробка	A4
-------------------	----

Стандарты и предписания

Подключение согласно стандарту	CSA
	МЭК 60947-7-1
Класс воспламеняемости согласно UL 94	V0

Environmental Product Compliance

China RoHS	Период времени для применения по назначению: не ограничен = EFUP-е
	Не содержит опасных веществ, выходящих за пределы пороговых значений

Сертификаты

Сертификаты

Сертификаты


DNV GL / CSA / PRS / BV / LR / KR / NK / UL Recognized / cUL Recognized / IECCE CB Scheme / VDE Gutachten mit Fertigungsüberwachung / EAC / RS / cULus Recognized

Сертификация для взрывоопасных зон

IECEX / ATEX / EAC Ex

Подробности сертификации

DNV GL		http://exchange.dnv.com/tari/	TAE00001CS
--------	---	---	------------


CSA		http://www.csagroup.org/services-industries/product-listing/	13631
	B	C	
Номинальное напряжение UN	600 В	600 В	
Номинальный ток IN	30 А	30 А	
мм²/AWG/kcmil	28-10	28-10	

PRS		http://www.prs.pl/	TE/2156/880590/17
-----	---	---	-------------------

Проходные клеммы - ST 4 BN - 3037181


Сертификаты


BV		http://www.veristar.com/portal/veristarinfo/generalinfo/approved/approvedProducts/equipmentAndMaterials	13403/B0 BV
----	---	---	-------------


LR		http://www.lr.org/en	04/20034
----	---	---	----------

KR		http://www.krs.co.kr/eng/main/main.aspx	HMB17372-EL002
----	---	---	----------------

NK		http://www.classnk.or.jp/hp/en/	09 ME 140
----	---	---	-----------


UL Recognized		http://database.ul.com/cgi-bin/XYV/template/LISEXT/1FRAME/index.htm	FILE E 60425
	B	C	
Номинальное напряжение UN	600 B	600 B	
Номинальный ток IN	30 A	30 A	
мм²/AWG/kcmil	28-10	28-10	


cUL Recognized		http://database.ul.com/cgi-bin/XYV/template/LISEXT/1FRAME/index.htm	FILE E 60425
	B	C	
Номинальное напряжение UN	600 B	600 B	
Номинальный ток IN	30 A	30 A	
мм²/AWG/kcmil	28-10	28-10	

IECEE CB Scheme		http://www.iecee.org/	DE1-51420
Номинальное напряжение UN	800 B		
мм²/AWG/kcmil	4		

Проходные клеммы - ST 4 BN - 3037181

Сертификаты

VDE Gutachten mit Fertigungsüberwachung		http://www2.vde.com/de/Institut/Online-Service/ VDE-gepruefteProdukte/Seiten/Online-Suche.aspx	40009034
Номинальное напряжение UN	800 В		
Номинальный ток IN	32 А		
мм²/AWG/kcmil	0.2-4		

EAC		RU C- DE.A*30.B.01742
-----	---	--------------------------

RS		http://www.rs-head.spb.ru/en/index.php	17.00013.272
----	---	---	--------------

cULus Recognized	
------------------	---