

Соединитель COMBI - SC 2,5/ 7 - 3041367

Обратите внимание на то, что приведенные здесь данные взяты из online-каталога. Полная информация и данные содержатся в документации пользователя. Действуют Общие условия использования для информации, загруженной из интернета.
(<http://phoenixcontact.ru/download>)




Соединитель COMBI, номинальное напряжение: 500 В, номинальный ток: 24 А, тип подключения: Штекерное подключение, количество точек подсоединения: 1, полюсов: 7, сечение: 0,08 мм² - 4 мм², AWG: 28 - 12, ширина: 36,4 мм, высота: 18,8 мм, цвет: серый

Преимущества для Вас

- ✓ Возможность применения стандартных приспособлений для снятия растягивающего усилия
- ✓ Опробовано для железнодорожного транспорта



Коммерческие данные

Упаковочная единица	25 stk
GTIN	 4 017918 922672
GTIN	4017918922672
Вес/шт. (без упаковки)	19,700 GRM
Примечание	Позаказное производство (возврат невозможен)

Технические данные

Общие сведения

Полюсов	7
Количество ярусов	1
Количество точек подключения	1
Номинальное сечение	2,5 мм ²
Цвет	серый
Изоляционный материал	РА
Класс воспламеняемости согласно UL 94	V0
Область применения	Железнодорожная индустрия
	Машиностроение
	Производство комплектного оборудования
Максимальный ток нагрузки	24 А (при сечении проводника 2,5 мм ²)
Расчетное импульсное напряжение	6 кВ

Соединитель COMBI - SC 2,5/ 7 - 3041367

Технические данные

Общие сведения

Степень загрязнения	3
Категория перенапряжения	III
Группа изоляционного материала	I
Макс. мощность потерь при номинальных условиях	0,77 Вт
Максимальный ток нагрузки	24 А (для кабеля сечением 4 мм ² Поперечное сечение)
Номинальный ток I _N	24 А
Номинальное напряжение U _N	500 В
Открытая боковая стенка	Да
Циклы установки, механич.	100
Результат испытаний импульсным напряжением	Испытание проведено
Заданное значение испытательного импульсного напряжения	7,3 кВ
Результат испытания с изменением напряжения	Испытание проведено
Заданное значение испытательного переменного напряжения	1,89 кВ
Результат испытания на прочность насадки на крепежное основание	Испытание проведено
Прочность насадки на крепежное основание	Металлическая стенка 6 мм
Заданное значение	1 Н
Результат проверки стойкости к току КЗ	Испытание проведено
Испытание на устойчивость к воздействию короткого замыкания Сечение провода	2,5 мм ²
Кратковременный ток	0,3 кА
Результат термических испытаний	Испытание проведено
Подтверждение тепловых характеристик (испытание горелкой с игольчатым пламенем) Длительность воздействия	30 с
Результат испытания на колебания, широкополосные шумы	Испытание проведено
Спецификация испытания на колебания, широкополосные шумы	DIN EN 50155 (VDE 0115-200):2008-03
Спектр испытания	Испытания на долговечность, категория 1, класс В, в транспортной коробке
Частота испытания	от f ₁ = 5 Гц до f ₂ = 150 Гц
ASD-уровень	0,964 (м/с ²) ² /Гц
Ускорение	0,58г
Продолжительность испытания на каждую ось	5 ч
Направления испытания	X-, Y- и Z-ось
Результат испытания на ударопрочность	Испытание проведено
Спецификация испытания на ударопрочность	DIN EN 50155 (VDE 0115-200):2008-03
Форма удара	Полусинусоида
Ускорение	5г
Продолжительность удара	30 мс
Количество ударов в 1 направлении	3
Направления испытания	X-, Y- и Z-ось (положит. и отрицат.)
Относительный температурный индекс изоляционного материала (Elec., UL 746 В)	130 °C

Соединитель COMBI - SC 2,5/ 7 - 3041367

Технические данные

Общие сведения

Температурный индекс изоляционного материала (DIN EN 60216-1 (VDE 0304-21))	130 °C
Статическое использование изоляционного материала на холоде	-60 °C
Огнестойкость для рельсовых транспортных средств (DIN 5510-2)	Испытание проведено
Метод испытаний с контрольным пламенем (DIN EN 60695-11-10)	V0
Кислородный индекс (DIN EN ISO 4589-2)	>32 %
NF F16-101, NF F10-102 класс I	2
NF F16-101, NF F10-102 класс F	2
Воспламеняемость поверхности NFPA 130 (ASTM E 162)	имеется
Специфическая оптическая плотность дымовых газов NFPA 130 (ASTM E 662)	имеется
Токсичность дымовых газов NFPA 130 (SMP 800C)	имеется
Калориметрическая теплоотдача NFPA 130 (ASTM E 1354)	28 MJ/kg
Противопожарная защита рельсовых TC (DIN EN 45545-2) R22	HL 1 - HL 3
Противопожарная защита рельсовых TC (DIN EN 45545-2) R23	HL 1 - HL 3
Противопожарная защита рельсовых TC (DIN EN 45545-2) R24	HL 1 - HL 3
Противопожарная защита рельсовых TC (DIN EN 45545-2) R26	HL 1 - HL 3

Размеры

Ширина	36,4 мм
Ширина крышки	2,2 мм
Длина	37,2 мм
Высота	18,8 мм
Размер шага	5,2 мм

Характеристики клемм

Тип подключения	Штекерное подключение
Длина оголяемой части	8 мм ... 10 мм
Подключение согласно стандарту	МЭК 61984
Сечение жесткого проводника мин.	0,08 мм ²
Сечение жесткого проводника макс.	4 мм ²
Сечение провода AWG мин.	28
Сечение провода AWG макс.	12
Сечение гибкого проводника мин.	0,08 мм ²
Сечение гибкого проводника макс.	2,5 мм ²
Мин. сечение гибкого проводника AWG	28
Сечение гибкого проводника AWG, макс.	14
Сечение гибкого проводника с кабельным наконечником, без пластмассовой втулки, мин.	0,14 мм ²
Сечение гибкого проводника с кабельным наконечником, без пластмассовой втулки, макс.	2,5 мм ²
Сечение гибкого проводника с кабельным наконечником, с пластмассовой втулкой, мин.	0,14 мм ²

Соединитель COMBI - SC 2,5/ 7 - 3041367

Технические данные

Характеристики клемм

Сечение гибкого проводника с кабельным наконечником, с пластмассовой втулкой, макс.	2,5 мм²
2 гибких провода одинакового сечения, с пластмассовой втулкой TWIN-AEH, макс.	0,5 мм²
Калиберная пробка	A3

Стандарты и предписания

Подключение согласно стандарту	CUL
	МЭК 61984
Класс воспламеняемости согласно UL 94	V0
Противопожарная защита рельсовых TC (DIN EN 45545-2) R22	HL 1 - HL 3
Противопожарная защита рельсовых TC (DIN EN 45545-2) R23	HL 1 - HL 3
Противопожарная защита рельсовых TC (DIN EN 45545-2) R24	HL 1 - HL 3
Противопожарная защита рельсовых TC (DIN EN 45545-2) R26	HL 1 - HL 3

Environmental Product Compliance

China RoHS	Период времени для применения по назначению: не ограничен = EFUP-e
	Не содержит опасных веществ, выходящих за пределы пороговых значений

Сертификаты


Сертификаты

Сертификаты

DNV GL / BV / LR / UL Recognized / cUL Recognized / EAC / RS / cULus Recognized

Сертификация для взрывоопасных зон

Подробности сертификации


DNV GL		http://exchange.dnv.com/tari/	TAE00001CS
--------	---	---	------------


BV		http://www.veristar.com/portal/veristarinfo/generalinfo/approved/approvedProducts/equipmentAndMaterials	27721/A0 BV
----	---	---	-------------


Соединитель COMBI - SC 2,5/ 7 - 3041367

Сертификаты


LR		http://www.lr.org/en	05/20042
----	---	---	----------

UL Recognized		http://database.ul.com/cgi-bin/XYV/template/LISEXT/1FRAME/index.htm	FILE E 60425
	B	C	
Номинальное напряжение UN	300 В	300 В	
Номинальный ток IN	20 А	20 А	
мм²/AWG/kcmil	28-12	28-12	

cUL Recognized		http://database.ul.com/cgi-bin/XYV/template/LISEXT/1FRAME/index.htm	FILE E 60425
	B	C	
Номинальное напряжение UN	300 В	300 В	
Номинальный ток IN	20 А	20 А	
мм²/AWG/kcmil	28-12	28-12	

EAC		RU C- DE.A*30.B.01742
-----	---	--------------------------

RS		http://www.rs-head.spb.ru/en/index.php	17.00013.272
----	---	---	--------------

cULus Recognized			
------------------	---	--	--