











клемма , 1000A , 1P ,

Тип К4X185/1
Каталог № 079596

Программа поставок

Ассортимент			Общие принадлежности к двери распределительного шкафа
Функция продукции			Дополнительное оснащение для распределительного шкафа
Принадлежности			Соединительные клеммы
Принадлежности			Соединительные клеммы 160 – 1000 A
Номинальные выдерживаемые напряжения изоляции	U_i	В перем. тока	1000
Описание			включая таблички для маркировки клемм: U, V, W - X, Y, Z - L1, L2, L3 - T1, T2, T3 - PE, N, PEN,  Соответствие номинального тока → сечений соединений согл. IEC/EN 60439, VDE 0660, часть 500, или EN 50021 Наружное соединение для круглых и секторных проводов, другая сторона для медной полосы
Расчетный рабочий ток	I_e	A	1000
Полюсы			1
Поперечные сечения соединения			
Медный/алюминиевый кабель			
			<p>Cu</p> <ul style="list-style-type: none">  многожильный круглый проводник  многожильный секторный кабель  Круглый проводник одножильный  одножильный секторный кабель <p>Al</p> <ul style="list-style-type: none">  Круглый проводник одножильный  одножильный секторный кабель
			2 x 150 - 300 4 x 50 - 185
Ал. кабель			
			<p>Al</p> <ul style="list-style-type: none">  одножильный секторный кабель
			2 x 240 4 x 120 - 150
Медная полоса		мм	2 x (11 x 21 x 1) 10 x 40 x 1 10 x 50 x 1
			 Медная полоса
электропроводник			60 x 15
			 Медная шина
Указания Комплекты для переоборудования с плоского на кабельное подключение поставляются отдельно Крышки клемм поставляются отдельно			