

Проходные клеммы - UT 10-FE - 3047660

Обратите внимание на то, что приведенные здесь данные взяты из online-каталога. Полная информация и данные содержатся в документации пользователя. Действуют Общие условия использования для информации, загруженной из интернета.
(<http://phoenixcontact.ru/download>)




Проходные клеммы, номинальное напряжение: 1000 В, номинальный ток: 57 А, тип подключения: Винтовые зажимы, количество точек подсоединения: 2, сечение: 0,5 мм² - 16 мм², AWG: 20 - 6, ширина: 10,2 мм, высота: 46,9 мм, цвет: черный/желтый, тип монтажа: NS 35/7,5, NS 35/15

Преимущества для Вас

- ✓ Большой корпус позволяет подключать жесткие и гибкие провода без кабельных наконечников, в том числе те, поперечное сечение которых превышает номинальное
- ✓ Компактная конструкция обеспечивает возможность экономии места и удобного проведения разводки в условиях ограниченного пространства
- ✓ Оптимальный ввод отвертки через закрытые винтовые основания
- ✓ Опробовано для железнодорожного транспорта
- ✓ Отверстие воронкообразной формы для ввода кабеля обеспечивает возможность подключения проводов номинального поперечного сечения с кабельными наконечниками и пластиковыми фланцами



Коммерческие данные

Упаковочная единица	50 stk
Минимальный объем заказа	50 stk
GTIN	 4 046356 762625
GTIN	4046356762625
Вес/шт. (без упаковки)	17,840 GRM
Примечание	Позаказное производство (возврат невозможен)

Технические данные

Общие сведения

Количество ярусов	1
Количество точек подключения	2
Потенциалы	1
Номинальное сечение	10 мм ²
Цвет	черный/желтый
Изоляционный материал	РА

Проходные клеммы - UT 10-FE - 3047660

Технические данные

Общие сведения

Класс воспламеняемости согласно UL 94	V0
Область применения	Железнодорожная индустрия
	Машиностроение
	Производство комплектного оборудования
	Обрабатывающая промышленность
Расчетное импульсное напряжение	8 кВ
Степень загрязнения	3
Категория перенапряжения	III
Группа изоляционного материала	I
Макс. мощность потерь при номинальных условиях	1,82 Вт
Максимальный ток нагрузки	76 А (для кабеля сечением 16 мм² Поперечное сечение)
Номинальный ток I _N	57 А
Номинальное напряжение U _N	1000 В
Открытая боковая стенка	Да
Спецификация испытания защиты от прикосновений	DIN EN 60529 (VDE 0470-1):2000-09
Безопасность при прикосновении руками	обеспечивается
Безопасность при прикосновении пальцами	обеспечивается
Результат испытаний импульсным напряжением	Испытание проведено
Заданное значение испытательного импульсного напряжения	9,8 кВ
Результат испытания с изменением напряжения	Испытание проведено
Заданное значение испытательного переменного напряжения	2,2 кВ
Результат испытания на механическую прочность клемм (5-кратное подсоединение/отсоединение провода)	Испытание проведено
Результат испытания на изгиб	Испытание проведено
Испытание на изгиб Скорость вращения	10 об/мин.
Испытание на изгиб при вращении	135
Испытание на изгиб Сечение провода/Масса	0,5 мм²/0,3 кг
	10 мм²/2 кг
	16 мм²/2,9 кг
Результат испытания на растяжение	Испытание проведено
Испытание на растяжение, сечение провода	0,5 мм²
Растягивающее усилие, заданное значение	20 Н
Испытание на растяжение, сечение провода	10 мм²
Растягивающее усилие, заданное значение	90 Н
Испытание на растяжение, сечение провода	16 мм²
Растягивающее усилие, заданное значение	100 Н
Результат испытания на прочность насадки на крепежное основание	Испытание проведено
Прочность насадки на крепежное основание	NS 35
Заданное значение	5 Н
Результат проверки падением напряжения	Испытание проведено

Проходные клеммы - UT 10-FE - 3047660

Технические данные

Общие сведения

Требования, падение напряжения	≤ 3,2 мВ
Результат испытания на нагревание	Испытание проведено
Результат проверки стойкости к току КЗ	Испытание проведено
Испытание на устойчивость к воздействию короткого замыкания Сечение провода	10 мм²
Кратковременный ток	1,2 кА
Испытание на устойчивость к воздействию короткого замыкания Сечение провода	16 мм²
Кратковременный ток	1,92 кА
Результат термических испытаний	Испытание проведено
Подтверждение тепловых характеристик (испытание горелкой с игольчатым пламенем) Длительность воздействия	30 с
Относительный температурный индекс изоляционного материала (Elec., UL 746 B)	130 °C
Температурный индекс изоляционного материала (DIN EN 60216-1 (VDE 0304-21))	125 °C
Статическое использование изоляционного материала на холоде	-60 °C
Огнестойкость для рельсовых транспортных средств (DIN 5510-2)	Испытание проведено
Метод испытаний с контрольным пламенем (DIN EN 60695-11-10)	V0
Кислородный индекс (DIN EN ISO 4589-2)	>32 %
NF F16-101, NF F10-102 класс I	2
NF F16-101, NF F10-102 класс F	2
Воспламеняемость поверхности NFPA 130 (ASTM E 162)	имеется
Специфическая оптическая плотность дымовых газов NFPA 130 (ASTM E 662)	имеется
Токсичность дымовых газов NFPA 130 (SMP 800C)	имеется
Калориметрическая теплоотдача NFPA 130 (ASTM E 1354)	27,5 MJ/kg
Противопожарная защита рельсовых TC (DIN EN 45545-2) R22	HL 1 - HL 3
Противопожарная защита рельсовых TC (DIN EN 45545-2) R23	HL 1 - HL 3
Противопожарная защита рельсовых TC (DIN EN 45545-2) R24	HL 1 - HL 3
Противопожарная защита рельсовых TC (DIN EN 45545-2) R26	HL 1 - HL 3

Размеры

Ширина	10,2 мм
Ширина крышки	2,2 мм
Длина	47,7 мм
Высота	46,9 мм
Высота NS 35/7,5	47,5 мм
Высота NS 35/15	55 мм

Характеристики клемм

Тип подключения	Винтовые зажимы
Резьба винтов	M4
Длина снятия изоляции	10 мм

Проходные клеммы - UT 10-FE - 3047660

Технические данные

Характеристики клемм

Мин. момент затяжки	1,5 Нм
Момент затяжки, макс.	1,8 Нм
Подключение согласно стандарту	МЭК 60947-7-1
Указание	Внимание: В разделе нагрузок Вы найдете разрешение на использование продукции, размеры сечений для подключения и указания для подключения алюминиевых проводников.
Сечение жесткого проводника мин.	0,5 мм ²
Сечение жесткого проводника макс.	16 мм ²
Сечение провода AWG мин.	20
Сечение провода AWG макс.	6
Сечение гибкого проводника мин.	0,5 мм ²
Сечение гибкого проводника макс.	16 мм ²
Мин. сечение гибкого проводника AWG	20
Сечение гибкого проводника AWG, макс.	6
Сечение гибкого проводника с кабельным наконечником, без пластмассовой втулки, мин.	0,5 мм ²
Сечение гибкого проводника с кабельным наконечником, без пластмассовой втулки, макс.	10 мм ²
Сечение гибкого проводника с кабельным наконечником, с пластмассовой втулкой, мин.	0,5 мм ²
Сечение гибкого проводника с кабельным наконечником, с пластмассовой втулкой, макс.	10 мм ²
2 жестких провода одинакового сечения, мин.	0,5 мм ²
2 жестких провода одинакового сечения, макс.	4 мм ²
2 гибких провода одинакового сечения, мин.	0,5 мм ²
2 гибких провода одинакового сечения, макс.	4 мм ²
2 гибких провода одинакового сечения, с пластмассовой втулкой TWIN-AEN, мин.	0,5 мм ²
2 гибких провода одинакового сечения, с пластмассовой втулкой TWIN-AEN, макс.	6 мм ²
2 гибких провода одинакового сечения, без пластмассовой втулки AEN, мин.	0,5 мм ²
2 гибких провода одинакового сечения, без пластмассовой втулки AEN, макс.	2,5 мм ²
Подключение согласно стандарту	МЭК/EN 60079-7
Сечение жесткого проводника мин.	0,5 мм ²
Сечение жесткого проводника макс.	16 мм ²
Сечение провода AWG мин.	20
Сечение провода AWG макс.	6
Сечение гибкого проводника мин.	0,5 мм ²
Сечение гибкого проводника макс.	10 мм ²
Калиберная пробка	A6

Стандарты и предписания

Проходные клеммы - UT 10-FE - 3047660

Технические данные

Стандарты и предписания

Подключение согласно стандарту	CSA
	МЭК 60947-7-1
Класс воспламеняемости согласно UL 94	V0
Противопожарная защита рельсовых TC (DIN EN 45545-2) R22	HL 1 - HL 3
Противопожарная защита рельсовых TC (DIN EN 45545-2) R23	HL 1 - HL 3
Противопожарная защита рельсовых TC (DIN EN 45545-2) R24	HL 1 - HL 3
Противопожарная защита рельсовых TC (DIN EN 45545-2) R26	HL 1 - HL 3

Environmental Product Compliance

	Lead 7439-92-1
China RoHS	Период времени для применения по назначению (EFUP): 50 лет
	Информация об опасных веществах приведена в декларации производителя во вкладке «Загрузки»

Сертификаты

Сертификаты


Сертификаты


CSA / PRS / LR / UL Recognized / cUL Recognized / EAC / cULus Recognized

Сертификация для взрывоопасных зон

IECEx / ATEX / UL Recognized / cUL Recognized / cULus Recognized

Подробности сертификации


CSA		http://www.csagroup.org/services-industries/product-listing/	13631
	B	C	
Номинальное напряжение UN	600 В	600 В	
Номинальный ток IN	65 А	65 А	
мм²/AWG/kcmil	20-6	20-6	


PRS		http://www.prs.pl/	TE/2156/880590/17
-----	---	---	-------------------


Проходные клеммы - UT 10-FE - 3047660

Сертификаты

LR		http://www.lr.org/en	05/20042
----	---	---	----------

UL Recognized		http://database.ul.com/cgi-bin/XYV/template/LISEXT/1FRAME/index.htm	FILE E 60425
	B	C	
Номинальное напряжение UN	600 В	600 В	
Номинальный ток IN	65 А	65 А	
мм²/AWG/kcmil	20-6	20-6	

cUL Recognized		http://database.ul.com/cgi-bin/XYV/template/LISEXT/1FRAME/index.htm	FILE E 60425
	B	C	
Номинальное напряжение UN	600 В	600 В	
Номинальный ток IN	65 А	65 А	
мм²/AWG/kcmil	20-6	20-6	

EAC		RU C- DE.A*30.B.01742
-----	---	--------------------------

cULus Recognized	
------------------	---