

Распределительный блок - PTFIX 6/18X2,5-NS35A BN - 3273252

Обратите внимание на то, что приведенные здесь данные взяты из online-каталога. Полная информация и данные содержатся в документации пользователя. Действуют Общие условия использования для информации, загруженной из интернета. (<http://phoenixcontact.ru/download>)




Распределительный блок, Горизонтально расположенный блок и интегрированное питание, Блоки можно шунтировать между собой, используя отверстия клеммы. Подходящие перемычки см. в принадлежностях, номинальное напряжение: 690 В, номинальный ток: 24 А, тип подключения: Зажимы Push-in, Зажимы Push-in, количество точек подключения: 19, сечение: 0,14 мм² - 4 мм², AWG: 26 - 12, ширина: 56,5 мм, цвет: коричневый, тип монтажа: NS 35/7,5, NS 35/15

Преимущества для Вас

- ✓ Экономия до 80 % времени благодаря готовым к монтажу блокам без необходимости ручного шунтирования
- ✓ Быстрое подключение проводов благодаря технологии прямого ввода без инструментов push-in
- ✓ Наглядное подключение благодаря исполнению одиннадцати разных цветов
- ✓ Гибкое применение благодаря возможности монтажа на несущую рейку, прямого монтажа или приклеивания
- ✓ Экономия до 50% места на несущей рейке благодаря поперечному монтажу



Коммерческие данные

Упаковочная единица	8 stk
Минимальный объем заказа	8 stk
GTIN	 4 055626 391908
GTIN	4055626391908
Вес/шт. (без упаковки)	42,000 GRM

Технические данные

Общие сведения

Указание	Указания по эксплуатации Блоки можно шунтировать между собой, используя отверстия клеммы. Подходящие перемычки см. в принадлежностях
Количество ярусов	1
Количество точек подключения	19
Потенциалы	1
Номинальное сечение	2,5 мм ²
Номинальное сечение ввода питания	6 мм ²
Цвет	коричневый
Изоляционный материал	РА

Распределительный блок - PTFIX 6/18X2,5-NS35A BN - 3273252

Технические данные

Общие сведения

Класс воспламеняемости согласно UL 94	V0
Расчетное импульсное напряжение	6 кВ
Степень загрязнения	3
Категория перенапряжения	III
Группа изоляционного материала	I
Макс. мощность потерь при номинальных условиях	1,31 Вт (значение относится к соединительному блоку и увеличивается в зависимости от распайки выводов)
Максимальный ток нагрузки	32 А (для кабеля сечением 4 мм ² Поперечное сечение)
Суммарный ток, максимальный	57 А (Для кабеля сечением 10 мм ² Поперечное сечение)
Номинальный ток I _N	24 А
Номинальное напряжение U _N	690 В
Максимальный ток нагрузки	57 А (Для кабеля сечением 10 мм ² Поперечное сечение)
Номинальный ток I _N	41 А (для кабеля сечением 6 мм ²)
Открытая боковая стенка	Нет
Спецификация испытания защиты от прикосновений	DIN EN 50274 (VDE 0660-514):2002-11
Безопасность при прикосновении руками	обеспечивается
Безопасность при прикосновении пальцами	обеспечивается
Результат испытаний импульсным напряжением	Испытание проведено
Заданное значение испытательного импульсного напряжения	9,8 кВ
Результат испытания с изменением напряжения	Испытание проведено
Заданное значение испытательного переменного напряжения	1,89 кВ
Результат испытания на механическую прочность клемм (5-кратное подсоединение/отсоединение провода)	Испытание проведено
Результат испытания на изгиб	Испытание проведено
Испытание на изгиб Скорость вращения	10 об/мин.
Испытание на изгиб при вращении	135
Испытание на изгиб Сечение провода/Масса	0,5 мм ² /0,3 кг
	6 мм ² /1,4 кг
	10 мм ² /2 кг
	0,14 мм ² /0,2 кг
	2,5 мм ² /0,7 кг
	4 мм ² /0,9 кг
Результат испытания на растяжение	Испытание проведено
Испытание на растяжение, сечение провода	0,5 мм ²
Растягивающее усилие, заданное значение	20 Н
Испытание на растяжение, сечение провода	6 мм ²
Растягивающее усилие, заданное значение	80 Н
Испытание на растяжение, сечение провода	10 мм ²
Растягивающее усилие, заданное значение	90 Н
Результат испытания на прочность насадки на крепежное основание	Испытание проведено

Распределительный блок - PTFIX 6/18X2,5-NS35A BN - 3273252

Технические данные

Общие сведения

Прочность насадки на крепежное основание	NS 35
Заданное значение	5 Н
Результат проверки падением напряжения	Испытание проведено
Требования, падение напряжения	≤ 1,6 мВ
Результат испытания на нагревание	Испытание проведено
Результат проверки стойкости к току КЗ	Испытание проведено
Испытание на устойчивость к воздействию короткого замыкания Сечение провода	6 мм ²
Кратковременный ток	0,72 кА
Испытание на устойчивость к воздействию короткого замыкания Сечение провода	10 мм ²
Кратковременный ток	1,2 кА
Результат термических испытаний	Испытание проведено
Испытание на старение безвинтовых клемм Температурные циклы	192
Подтверждение тепловых характеристик (испытание горелкой с игольчатым пламенем) Длительность воздействия	30 с
Результат испытаний на старение	Испытание проведено
Результат испытания на колебания, широкополосные шумы	Испытание проведено
Спецификация испытания на колебания, широкополосные шумы	DIN EN 50155 (VDE 0115-200):2008-03
Спектр испытания	Испытания на долговечность, категория 2, на поворотной тележке
Частота испытания	от $f_1 = 5$ Гц до $f_2 = 250$ Гц
ASD-уровень	6,12 (м/с ²) ² /Гц
Ускорение	3,12г
Продолжительность испытания на каждую ось	5 ч
Направления испытания	X-, Y- и Z-ось
Результат испытания на ударпрочность	Испытание проведено
Спецификация испытания на ударпрочность	DIN EN 50155 (VDE 0115-200):2008-03
Форма удара	Полусинусоида
Ускорение	30г
Продолжительность удара	18 мс
Количество ударов в 1 направлении	3
Направления испытания	X-, Y- и Z-ось (положит. и отрицат.)
Относительный температурный индекс изоляционного материала (Elec., UL 746 B)	130 °C
Температурный индекс изоляционного материала (DIN EN 60216-1 (VDE 0304-21))	130 °C
Статическое использование изоляционного материала на холоде	-60 °C
Огнестойкость для рельсовых транспортных средств (DIN 5510-2)	Испытание проведено
Метод испытаний с контрольным пламенем (DIN EN 60695-11-10)	V0
Кислородный индекс (DIN EN ISO 4589-2)	>32 %
NF F16-101, NF F10-102 класс I	2
NF F16-101, NF F10-102 класс F	2

Распределительный блок - PTFIX 6/18X2,5-NS35A BN - 3273252

Технические данные

Общие сведения

Воспламеняемость поверхности NFPA 130 (ASTM E 162)	имеется
Специфическая оптическая плотность дымовых газов NFPA 130 (ASTM E 662)	имеется
Токсичность дымовых газов NFPA 130 (SMP 800C)	имеется
Калориметрическая теплоотдача NFPA 130 (ASTM E 1354)	28 MJ/kg
Противопожарная защита рельсовых TC (DIN EN 45545-2) R22	HL 1 - HL 3
Противопожарная защита рельсовых TC (DIN EN 45545-2) R23	HL 1 - HL 3
Противопожарная защита рельсовых TC (DIN EN 45545-2) R24	HL 1 - HL 3
Противопожарная защита рельсовых TC (DIN EN 45545-2) R26	HL 1 - HL 3

Размеры

Ширина	56,5 мм
Длина	45,7 мм
Высота NS 35/7,5	30,9 мм

Характеристики клемм

Разъем подвода тока	Ярус ввода питания
Тип подключения	Зажимы Push-in
Длина оголяемой части	8 мм ... 10 мм
Подключение согласно стандарту	МЭК 60947-7-1
Сечение жесткого проводника мин.	0,14 мм ²
Сечение жесткого проводника макс.	4 мм ²
Сечение провода AWG мин.	26
Сечение провода AWG макс.	12
Сечение гибкого проводника мин.	0,14 мм ²
Сечение гибкого проводника макс.	2,5 мм ²
Мин. сечение гибкого проводника AWG	26
Сечение гибкого проводника AWG, макс.	14
Сечение гибкого проводника с кабельным наконечником, без пластмассовой втулки, мин.	0,14 мм ²
Сечение гибкого проводника с кабельным наконечником, без пластмассовой втулки, макс.	2,5 мм ²
Сечение гибкого проводника с кабельным наконечником, с пластмассовой втулкой, мин.	0,14 мм ²
Сечение гибкого проводника с кабельным наконечником, с пластмассовой втулкой, макс.	2,5 мм ²
Калиберная пробка	A3
Тип подключения	Зажимы Push-in
Длина оголяемой части	10 мм ... 12 мм
Подключение согласно стандарту	МЭК 60947-7-1
Сечение жесткого проводника мин.	0,5 мм ²
Сечение жесткого проводника макс.	10 мм ²
Сечение провода AWG мин.	20

Распределительный блок - PTFIX 6/18X2,5-NS35A BN - 3273252

Технические данные

Характеристики клемм

Сечение провода AWG макс.	8
Сечение гибкого проводника мин.	0,5 мм ²
Сечение гибкого проводника макс.	6 мм ²
Мин. сечение гибкого проводника AWG	20
Сечение гибкого проводника AWG, макс.	10
Сечение гибкого проводника с кабельным наконечником, без пластмассовой втулки, мин.	0,5 мм ²
Сечение гибкого проводника с кабельным наконечником, без пластмассовой втулки, макс.	6 мм ²
Сечение гибкого проводника с кабельным наконечником, с пластмассовой втулкой, мин.	0,5 мм ²
Сечение гибкого проводника с кабельным наконечником, с пластмассовой втулкой, макс.	6 мм ²
2 гибких провода одинакового сечения, с пластмассовой втулкой TWIN-AEN, мин.	0,5 мм ²
2 гибких провода одинакового сечения, с пластмассовой втулкой TWIN-AEN, макс.	1,5 мм ²

Стандарты и предписания

Подключение согласно стандарту	МЭК 60947-7-1
	МЭК 60947-7-1
Класс воспламеняемости согласно UL 94	V0
Противопожарная защита рельсовых TC (DIN EN 45545-2) R22	HL 1 - HL 3
Противопожарная защита рельсовых TC (DIN EN 45545-2) R23	HL 1 - HL 3
Противопожарная защита рельсовых TC (DIN EN 45545-2) R24	HL 1 - HL 3
Противопожарная защита рельсовых TC (DIN EN 45545-2) R26	HL 1 - HL 3

Environmental Product Compliance

China RoHS	Период времени для применения по назначению: не ограничен = EFUP-e
	Не содержит опасных веществ, выходящих за пределы пороговых значений

Сертификаты

Сертификаты

Сертификаты


DNV GL / CSA / UL Recognized / cUL Recognized / IECCE CB Scheme / VDE Zeichengenehmigung / EAC / cULus Recognized


Сертификация для взрывоопасных зон


Подробности сертификации


Распределительный блок - PTFIX 6/18X2,5-NS35A BN - 3273252


Сертификаты

DNV GL		http://exchange.dnv.com/tari/	TAE00002TT
Номинальное напряжение UN		500 В	
Номинальный ток IN		24 А	

CSA		http://www.csagroup.org/services-industries/product-listing/	13631
	D	B	C
Номинальное напряжение UN	600 В	300 В	300 В
Номинальный ток IN	5 А	50 А	50 А
мм ² /AWG/kcmil	20-8	20-8	20-8


UL Recognized		http://database.ul.com/cgi-bin/XYV/template/LISEXT/1FRAME/index.htm	FILE E 60425
	D	B	C
Номинальное напряжение UN	600 В	300 В	300 В
Номинальный ток IN	5 А	50 А	50 А
мм ² /AWG/kcmil	20-8	20-8	20-8


cUL Recognized		http://database.ul.com/cgi-bin/XYV/template/LISEXT/1FRAME/index.htm	FILE E 60425
	D	B	C
Номинальное напряжение UN	600 В	300 В	300 В
Номинальный ток IN	5 А	50 А	50 А
мм ² /AWG/kcmil	20-8	20-8	20-8

IECEE CB Scheme		http://www.iecee.org/	DE1-60113
Номинальное напряжение UN		630 В	
Номинальный ток IN		41 А	

Распределительный блок - PTFIX 6/18X2,5-NS35A BN - 3273252

Сертификаты

VDE Zeichengenehmigung		http://www2.vde.com/de/Institut/Online-Service/VDE-gepruefteProdukte/Seiten/Online-Suche.aspx	40047797
Номинальное напряжение UN		630 В	
Номинальный ток IN		41 А	

EAC		RU C- DE.AI30.B.01102
-----	---	--------------------------

cULus Recognized	
------------------	---