

Клеммы для установки предохранителей - UT 4-PE/L/HESI (5X20) - 3214320

Обратите внимание на то, что приведенные здесь данные взяты из online-каталога. Полная информация и данные содержатся в документации пользователя. Действуют Общие условия использования для информации, загруженной из интернета. (<http://phoenixcontact.ru/download>)




Клеммы для установки предохранителей, тип предохранителя: Стекло / керамика / ..., тип подключения: Винтовые зажимы, сечение: 0,14 мм²- 6 мм², AWG: 26 - 10, номинальный ток: 28 А, номинальное напряжение: 500 В, ширина: 6,2 мм, тип предохранителей: G / 5 x 20, тип монтажа: NS 35/7,5, NS 35/15, цвет: черный

RoHS



Коммерческие данные

Упаковочная единица	50 stk
Минимальный объем заказа	50 stk
GTIN	 4 046356 895149
GTIN	4046356895149
Вес/шт. (без упаковки)	36,690 GRM

Технические данные

Общие сведения

Указание	Ток определяется типом используемого предохранителя, напряжение определяется параметрами индикатора. При выходе из строя предохранителя выходная цепь продолжает оставаться под напряжением.
Количество ярусов	3
Количество точек подключения	5
Номинальное сечение	4 мм ²
Цвет	черный
Изоляционный материал	РА
Класс воспламеняемости согласно UL 94	V0
Макс. мощность потерь при номинальных условиях	1,6 Вт (при подключении нескольких ярусов значение увеличивается)
Предохранитель	G / 5 x 20
Тип предохранителя	Стекло / керамика / ...
Расчетное импульсное напряжение	6 кВ

Клеммы для установки предохранителей - UT 4-PE/L/HESI (5X20) - 3214320

Технические данные

Общие сведения

Степень загрязнения	3
Категория перенапряжения	III
Группа изоляционного материала	I
Рассеиваемая мощность, макс.	макс. 1,6 Вт (при отдельном расположении клеммного блока предохранителя в случае перегрузки)
	макс. 1,6 Вт (совместное расположение с несколькими клеммными блоками предохранителя при перегрузки)
	макс. 4 Вт (отдельное расположение клеммного блока предохранителя при коротком замыкании)
	макс. 2,5 Вт (совместное расположение с несколькими клеммными блоками предохранителя при коротком замыкании)
Подключение согласно стандарту	МЭК 60947-7-2 / МЭК 60947-7-3
Максимальный ток нагрузки	36 А (для кабеля сечением 6 мм ²)
Номинальный ток I _N	28 А (для кабеля сечением 4 мм ² Поперечное сечение)
Номинальное напряжение U _N	500 В
Подключение согласно стандарту	МЭК 60947-7-3
Максимальный ток нагрузки (верхний ярус)	6,3 А (Ток определяется установленным предохранителем.)
Номинальный ток I _N (верхний ярус)	6,3 А
Номинальное напряжение U _N	500 В (напряжение определяется установленным предохранителем.)
Расчетное рабочее напряжение	250 В
Открытая боковая стенка	Нет
Спецификация испытания защиты от прикосновений	DIN EN 50274 (VDE 0660-514):2002-11
Безопасность при прикосновении руками	обеспечивается
Безопасность при прикосновении пальцами	обеспечивается
Результат испытания на колебания, широкополосные шумы	Испытание проведено
Спецификация испытания на колебания, широкополосные шумы	DIN EN 50155 (VDE 0115-200):2008-03
Спектр испытания	Испытания на долговечность, категория 1, класс B, в транспортной коробке
Частота испытания	от f ₁ = 5 Гц до f ₂ = 150 Гц
ASD-уровень	0,964 (м/с ²) ² /Гц
Ускорение	0,58г
Продолжительность испытания на каждую ось	5 ч
Направления испытания	X-, Y- и Z-ось
Результат испытания на ударпрочность	Испытание проведено
Спецификация испытания на ударпрочность	DIN EN 50155 (VDE 0115-200):2008-03
Форма удара	Полусинусоида
Ускорение	5г
Продолжительность удара	30 мс
Количество ударов в 1 направлении	3
Направления испытания	X-, Y- и Z-ось (положит. и отрицат.)

Клеммы для установки предохранителей - UT 4-PE/L/HESI (5X20) - 3214320

Технические данные

Общие сведения

Относительный температурный индекс изоляционного материала (Elec., UL 746 B)	130 °C
Температурный индекс изоляционного материала (DIN EN 60216-1 (VDE 0304-21))	130 °C
Статическое использование изоляционного материала на холоде	-60 °C
Огнестойкость для рельсовых транспортных средств (DIN 5510-2)	Испытание проведено
Метод испытаний с контрольным пламенем (DIN EN 60695-11-10)	V0
Кислородный индекс (DIN EN ISO 4589-2)	>32 %
NF F16-101, NF F10-102 класс I	2
NF F16-101, NF F10-102 класс F	2
Воспламеняемость поверхности NFPA 130 (ASTM E 162)	имеется
Специфическая оптическая плотность дымовых газов NFPA 130 (ASTM E 662)	имеется
Токсичность дымовых газов NFPA 130 (SMP 800C)	имеется
Калориметрическая теплоотдача NFPA 130 (ASTM E 1354)	28 MJ/kg
Противопожарная защита рельсовых TC (DIN EN 45545-2) R22	HL 1 - HL 3
Противопожарная защита рельсовых TC (DIN EN 45545-2) R23	HL 1 - HL 3
Противопожарная защита рельсовых TC (DIN EN 45545-2) R24	HL 1 - HL 3
Противопожарная защита рельсовых TC (DIN EN 45545-2) R26	HL 1 - HL 3

Размеры

Ширина	6,2 мм
Длина	92,7 мм
Высота NS 35/7,5	88,9 мм
Высота NS 35/15	96,4 мм

Характеристики клемм

Указание	Пожалуйста, учитывайте нагрузочную способность монтажной рейки по току.
Сечение жесткого проводника мин.	0,14 мм ²
Сечение жесткого проводника макс.	6 мм ²
Сечение гибкого проводника мин.	0,14 мм ²
Сечение гибкого проводника макс.	6 мм ²
Сечение провода AWG мин.	26
Сечение провода AWG макс.	10
Сечение гибкого проводника с кабельным наконечником, без пластмассовой втулки, мин.	0,14 мм ²
Сечение гибкого проводника с кабельным наконечником, без пластмассовой втулки, макс.	4 мм ²
Сечение гибкого проводника с кабельным наконечником, с пластмассовой втулкой, мин.	0,14 мм ²
Сечение гибкого проводника с кабельным наконечником, с пластмассовой втулкой, макс.	4 мм ²

Клеммы для установки предохранителей - UT 4-PE/L/HESI (5X20) - 3214320

Технические данные

Характеристики клемм

Тип подключения	Винтовые зажимы
Длина снятия изоляции	9 мм
Калиберная пробка	A4
Резьба винтов	M3
Мин. момент затяжки	0,6 Нм
Момент затяжки, макс.	0,8 Нм

Стандарты и предписания

Подключение согласно стандарту	МЭК 60947-7-2 / МЭК 60947-7-3
	МЭК 60947-7-3
Класс воспламеняемости согласно UL 94	V0
Противопожарная защита рельсовых ТС (DIN EN 45545-2) R22	HL 1 - HL 3
Противопожарная защита рельсовых ТС (DIN EN 45545-2) R23	HL 1 - HL 3
Противопожарная защита рельсовых ТС (DIN EN 45545-2) R24	HL 1 - HL 3
Противопожарная защита рельсовых ТС (DIN EN 45545-2) R26	HL 1 - HL 3

Environmental Product Compliance

REACH SVHC	Lead 7439-92-1
China RoHS	Период времени для применения по назначению (EFUP): 50 лет
	Информация об опасных веществах приведена в декларации производителя во вкладке «Загрузки»

Сертификаты

Сертификаты

Сертификаты

CSA / UL Recognized / cUL Recognized / EAC / cULus Recognized

Сертификация для взрывоопасных зон

IECEX / ATEX / UL Recognized / cUL Recognized / cULus Recognized

Подробности сертификации

CSA		http://www.csagroup.org/services-industries/product-listing/	13631
	B	C	
Номинальное напряжение UN	300 В	300 В	
Номинальный ток IN	16 А	16 А	


Клеммы для установки предохранителей - UT 4-PE/L/HESI (5X20) - 3214320

Сертификаты


	B	C
мм²/AWG/kcmil	26-10	26-10

UL Recognized		http://database.ul.com/cgi-bin/XYV/template/LISEXT/1FRAME/index.htm	FILE E 60425
---------------	---	---	--------------

	D	B	C
Номинальное напряжение UN	300 В	300 В	
Номинальный ток IN	16 А	16 А	
мм²/AWG/kcmil	26-10	26-10	26-10

cUL Recognized		http://database.ul.com/cgi-bin/XYV/template/LISEXT/1FRAME/index.htm	FILE E 60425
----------------	---	---	--------------

	D	B	C
Номинальное напряжение UN	300 В	300 В	
Номинальный ток IN	16 А	16 А	
мм²/AWG/kcmil	26-10	26-10	26-10

EAC		RU C- DE.A*30.B.01742
-----	---	--------------------------

cULus Recognized	
------------------	---