

Компоненты для проходного монтажа - MCDV 1,5/ 3- GF-3,81 - 1830266

Обратите внимание на то, что приведенные здесь данные взяты из online-каталога. Полная информация и данные содержатся в документации пользователя. Действуют Общие условия использования для информации, загруженной из интернета. (<http://phoenixcontact.ru/download>)

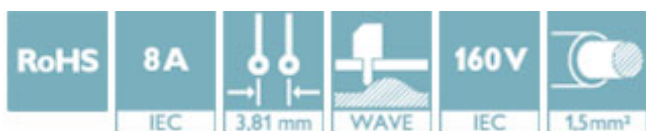


Корпусная часть для печатных плат, номинальный ток: 8 А, расчетное напряжение (III/2): 160 В, полюсов: 3, размер шага: 3,81 мм, цвет: зеленый, поверхность контакта: олово, монтаж: Пайка волной припоя, Вместе со штекерными разъемами MCV используются штекеры MCVW или MCVR.


На рисунке показан 10-полюсный вариант с 20 контактами

Преимущества для Вас

- ✓ Известный принцип монтажа обеспечивает возможность применения во всем мире
- ✓ Привинчиваемый фланец для максимальной механической стабильности
- ✓ Вертикальное подключение обеспечивает многорядное расположение на печатной плате
- ✓ Наивысшая гибкость в процессе проектирования устройств — разъем на плату для штекерных разъемов с различными технологиями подключения



Коммерческие данные

Упаковочная единица	50 stk
GTIN	 4 017918 110840
GTIN	4017918110840
Вес/шт. (без упаковки)	4,870 GRM

Технические данные

Размеры

Длина [l]	22,7 мм
Ширина	21,82 мм
Размер шага	3,81 мм
Размер a	7,62 мм
Ширина [w]	21,82 мм
Высота [h]	25,3 мм
Высота	21,9 мм
Длина штыря под пайку	3,4 мм

Компоненты для проходного монтажа - MCDV 1,5/ 3-GF-3,81 - 1830266

Технические данные

Размеры

Размеры штыря	0,8 x 0,8 мм
Расстояние между штырями	15,24 мм
Длина	22,7 мм

Общие сведения

Серия изделий	MCDV 1,5/...-GF
Группа изоляционного материала	I
Расчетное импульсное напряжение (III/3)	2,5 кВ
Расчетное импульсное напряжение (III/2)	2,5 кВ
Расчетное импульсное напряжение (II/2)	2,5 кВ
Расчетное напряжение (III/3)	160 В
Расчетное напряжение (III/2)	160 В
Расчетное напряжение (II/2)	320 В
Подключение согласно стандарту	EN-VDE
Номинальный ток I _N	8 А
Максимальный ток нагрузки	8 А
Изоляционный материал	РА
Класс воспламеняемости согласно UL 94	V0
Цвет	зеленый
Полюсов	3

Стандарты и предписания

Подключение согласно стандарту	EN-VDE
	CSA
Класс воспламеняемости согласно UL 94	V0

Environmental Product Compliance

	Lead 7439-92-1
China RoHS	Период времени для применения по назначению (EFUP): 50 лет
	Информация об опасных веществах приведена в декларации производителя во вкладке «Загрузки»

Сертификаты

Сертификаты

Сертификаты

CSA / IEC EE CB Scheme / VDE Gutachten mit Fertigungsüberwachung / EAC / cULus Recognized


Сертификация для взрывоопасных зон


Компоненты для проходного монтажа - MCDV 1,5/ 3- GF-3,81 - 1830266


Сертификаты


Подробности сертификации

CSA		http://www.csagroup.org/services-industries/product-listing/	13631
	D	B	
Номинальное напряжение UN	300 В	300 В	
Номинальный ток IN	8 А	8 А	

IECEE CB Scheme		http://www.iecee.org/	DE1-60987-B1B2
Номинальное напряжение UN	160 В		
Номинальный ток IN	8 А		

VDE Gutachten mit Fertigungsüberwachung		http://www2.vde.com/de/Institut/Online-Service/ VDE-gepruefteProdukte/Seiten/Online-Suche.aspx	40011723
Номинальное напряжение UN	160 В		
Номинальный ток IN	8 А		

EAC			B.01742
-----	---	--	---------

cULus Recognized		http://database.ul.com/cgi-bin/XYV/template/LISEXT/1FRAME/index.htm	E60425-20110128
	D	B	
Номинальное напряжение UN	300 В	300 В	
Номинальный ток IN	8 А	8 А	