

## Разъем печатной платы - GMSTB 2,5/ 8-STF-7,62 EX - 1795831

Обратите внимание на то, что приведенные здесь данные взяты из online-каталога. Полная информация и данные содержатся в документации пользователя. Действуют Общие условия использования для информации, загруженной из интернета.  
(<http://phoenixcontact.ru/download>)

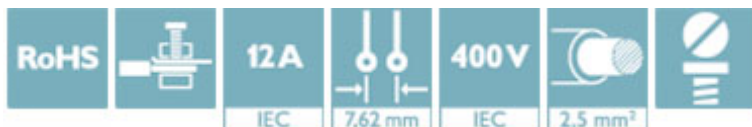
Разъемы для печатной платы, номинальный ток: 12 A, расчетное напряжение (III/2): 352 В, номинальный ток (Ex): 12 A, номинальное напряжение (Ex): 352 В, полюсов: 8, размер шага: 7,62 мм, тип подключения: Винтовой зажим с натяжной гильзой, цвет: зеленый, поверхность контакта: олово




На рисунке показан 10-контактный вариант изделия

### Преимущества для Вас

- ✓ Известный принцип подключения позволяет применение во всем мире
- ✓ Незначительное нагревание благодаря высокой контактной ЭДС
- ✓ Привинчиваемый фланец для максимальной механической стабильности
- ✓ Большой шаг для повышенных требований к напряжению
- ✓ Возможно подсоединение двух проводников
- ✓ Соответствует повышенным требованиям к безопасности по классу взрывозащиты Ex eb согласно МЭК 60079-7 для взрывоопасных областей



### Коммерческие данные

Упаковочная единица	50 stk
GTIN	
GTIN	4046356635707
Вес/шт. (без упаковки)	16,650 GRM
Примечание	Позаказное производство (возврат невозможен)

### Технические данные

#### Размеры

Длина [ l ]	18,2 мм
Ширина [ w ]	71,35 мм
Высота [ h ]	15 мм
Размер шага	7,62 мм
Размер a	53,34 мм

#### Общие сведения

# Разъем печатной платы - GMSTB 2,5/ 8-STF-7,62 EX - 1795831

## Технические данные

### Общие сведения

Серия изделий	GMSTB 2,5/..-STF-EX
Полюсов	8
Тип подключения	Винтовой зажим с натяжной гильзой
Группа изоляционного материала	I
Расчетное импульсное напряжение (III/3)	6 кВ
Расчетное импульсное напряжение (III/2)	6 кВ
Расчетное импульсное напряжение (II/2)	6 кВ
Расчетное напряжение (III/3)	400 В
Расчетное напряжение (III/2)	630 В
Расчетное напряжение (II/2)	1000 В
Подключение согласно стандарту	EN-VDE
Номинальный ток I <sub>N</sub>	12 А
Номинальное сечение	2,5 мм <sup>2</sup>
Максимальный ток нагрузки	12 А
Изоляционный материал	PA
Класс воспламеняемости согласно UL 94	V0
Калиберная пробка	A3
Длина снятия изоляции	7 мм
Резьба винтов	M3
Мин. момент затяжки	0,5 Нм
Момент затяжки, макс.	0,6 Нм

### Характеристики клемм

Сечение жесткого проводника мин.	0,2 мм <sup>2</sup>
Сечение жесткого проводника макс.	2,5 мм <sup>2</sup>
Сечение гибкого проводника мин.	0,2 мм <sup>2</sup>
Сечение гибкого проводника макс.	2,5 мм <sup>2</sup>
Сечение гибкого проводника с кабельным наконечником, без пластмассовой втулки, мин.	0,25 мм <sup>2</sup>
Сечение гибкого проводника с кабельным наконечником, без пластмассовой втулки, макс.	2,5 мм <sup>2</sup>
Сечение гибкого проводника с кабельным наконечником, с пластмассовой втулкой, мин.	0,25 мм <sup>2</sup>
Сечение гибкого проводника с кабельным наконечником, с пластмассовой втулкой, макс.	2,5 мм <sup>2</sup>
Сечение провода AWG мин.	24
Сечение провода AWG макс.	12
2 жестких провода одинакового сечения, мин.	0,2 мм <sup>2</sup>
2 жестких провода одинакового сечения, макс.	1 мм <sup>2</sup>
2 гибких провода одинакового сечения, мин.	0,2 мм <sup>2</sup>
2 гибких провода одинакового сечения, макс.	1,5 мм <sup>2</sup>
2 гибких провода одинакового сечения, без пластмассовой втулки АЕН, мин.	0,25 мм <sup>2</sup>

## Разъем печатной платы - GMSTB 2,5/ 8-STF-7,62 EX - 1795831

### Технические данные

#### Характеристики клемм

2 гибких провода одинакового сечения, без пластмассовой втулки АЕН, макс.	1 мм²
2 гибких провода одинакового сечения, с пластмассовой втулкой TWIN-АЕН, мин.	0,5 мм²
2 гибких провода одинакового сечения, с пластмассовой втулкой TWIN-АЕН, макс.	1 мм²

#### Стандарты и предписания

Подключение согласно стандарту	EN-VDE
Класс воспламеняемости согласно UL 94	V0

#### Environmental Product Compliance

	Lead 7439-92-1
China RoHS	Период времени для применения по назначению (EFUP): 50 лет
	Информация об опасных веществах приведена в декларации производителя во вкладке «Загрузки»

### Сертификаты

#### Сертификаты


#### Сертификаты


EAC / cULus Recognized

#### Сертификация для взрывоопасных зон

IECEx / ATEX / EAC Ex

#### Подробности сертификации

EAC		B.01742
-----	---	---------

cULus Recognized		<a href="http://database.ul.com/cgi-bin/XYV/template/LISEXT/1FRAME/index.htm">http://database.ul.com/cgi-bin/XYV/template/LISEXT/1FRAME/index.htm</a>	E60425-19931013
	D	B	
Номинальное напряжение UN	300 В	300 В	
Номинальный ток IN	10 А	15 А	
мм²/AWG/kcmil	30-12	30-12	

