

Вилочная часть - GMSTB 2,5 HCV/ 6-ST-7,62 - 1714317

Обратите внимание на то, что приведенные здесь данные взяты из online-каталога. Полная информация и данные содержатся в документации пользователя. Действуют Общие условия использования для информации, загруженной из интернета. (<http://phoenixcontact.ru/download>)

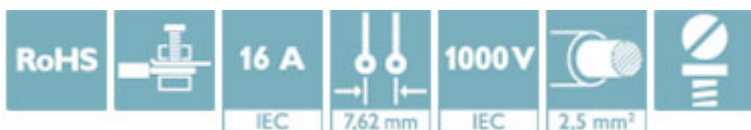


Разъемы для печатной платы, номинальный ток: 16 А, расчетное напряжение (III/2): 1000 В, полюсов: 6, размер шага: 7,62 мм, тип подключения: Винтовой зажим с натяжной гильзой, цвет: зеленый, поверхность контакта: олово


На рисунке показан 5-контактный вариант изделия

Преимущества для Вас

- ✓ Известный принцип подключения позволяет применение во всем мире
- ✓ Незначительное нагревание благодаря высокой контактной ЭДС
- ✓ Возможно подсоединение двух проводников
- ✓ Встроенная вдвоенная стальная пружина для дополнительной безопасности при перепадах температуры или мощности
- ✓ сертификат UL для напряжения 600 В при минимальных габаритных размерах



Коммерческие данные

Упаковочная единица	50 stk
Минимальный объем заказа	50 stk
GTIN	 4 046356 095600
GTIN	4046356095600
Вес/шт. (без упаковки)	12,140 GRM

Технические данные

Размеры

Длина [l]	21 мм
Ширина [w]	45,5 мм
Высота [h]	17,5 мм
Размер шага	7,62 мм
Размер a	38,1 мм

Общие сведения

Серия изделий	GMSTB 2,5 HCV/...-ST
Полюсов	6

Вилочная часть - GMSTB 2,5 HCV/ 6-ST-7,62 - 1714317

Технические данные

Общие сведения

Тип подключения	Винтовой зажим с натяжной гильзой
Группа изоляционного материала	I
Расчетное импульсное напряжение (III/3)	8 кВ
Расчетное импульсное напряжение (III/2)	8 кВ
Расчетное импульсное напряжение (II/2)	6 кВ
Расчетное напряжение (III/3)	1000 В
Расчетное напряжение (III/2)	1000 В
Расчетное напряжение (II/2)	1000 В
Подключение согласно стандарту	EN-VDE
Номинальный ток I_N	16 А
Номинальное сечение	2,5 мм ²
Максимальный ток нагрузки	16 А
Изоляционный материал	РА
Класс воспламеняемости согласно UL 94	V0
Калиберная пробка	A3
Длина снятия изоляции	8 мм
Резьба винтов	M3
Мин. момент затяжки	0,5 Нм
Момент затяжки, макс.	0,6 Нм

Характеристики клемм

Сечение жесткого проводника мин.	0,2 мм ²
Сечение жесткого проводника макс.	2,5 мм ²
Сечение гибкого проводника мин.	0,2 мм ²
Сечение гибкого проводника макс.	2,5 мм ²
Сечение гибкого проводника с кабельным наконечником, без пластмассовой втулки, мин.	0,25 мм ²
Сечение гибкого проводника с кабельным наконечником, без пластмассовой втулки, макс.	2,5 мм ²
Сечение гибкого проводника с кабельным наконечником, с пластмассовой втулкой, мин.	0,25 мм ²
Сечение гибкого проводника с кабельным наконечником, с пластмассовой втулкой, макс.	2,5 мм ²
Сечение провода AWG мин.	24
Сечение провода AWG макс.	12
2 жестких провода одинакового сечения, мин.	0,2 мм ²
2 жестких провода одинакового сечения, макс.	1 мм ²
2 гибких провода одинакового сечения, мин.	0,2 мм ²
2 гибких провода одинакового сечения, макс.	1,5 мм ²
2 гибких провода одинакового сечения, без пластмассовой втулки АЕН, мин.	0,25 мм ²
2 гибких провода одинакового сечения, без пластмассовой втулки АЕН, макс.	1 мм ²

Вилочная часть - GMSTB 2,5 HCV/ 6-ST-7,62 - 1714317

Технические данные

Характеристики клемм

2 гибких провода одинакового сечения, с пластмассовой втулкой TWIN-АЕН, мин.	0,5 мм ²
2 гибких провода одинакового сечения, с пластмассовой втулкой TWIN-АЕН, макс.	1 мм ²
AWG согласно UL/CUL мин.	30
AWG согласно UL/CUL макс.	12

Стандарты и предписания

Подключение согласно стандарту	EN-VDE
	CUL
Класс воспламеняемости согласно UL 94	V0

Environmental Product Compliance

	Lead 7439-92-1
China RoHS	Период времени для применения по назначению (EFUP): 50 лет
	Информация об опасных веществах приведена в декларации производителя во вкладке «Загрузки»

Сертификаты


Сертификаты


Сертификаты

EAC / cULus Recognized

Сертификация для взрывоопасных зон

Подробности сертификации

EAC		B.01742
-----	---	---------

cULus Recognized		http://database.ul.com/cgi-bin/XYV/template/LISEXT/1FRAME/index.htm	E60425-19931013
	B	C	
Номинальное напряжение UN	600 В	600 В	
Номинальный ток IN	20 А	20 А	
мм ² /AWG/kcmil	30-12	30-12	

