

## Компоненты для проходного монтажа - MCV 1,5/19-GF-3,81-LR - 1818355

Обратите внимание на то, что приведенные здесь данные взяты из online-каталога. Полная информация и данные содержатся в документации пользователя. Действуют Общие условия использования для информации, загруженной из интернета. (<http://phoenixcontact.ru/download>)

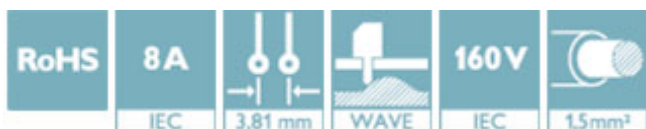
Корпусная часть для печатных плат, номинальный ток: 8 А, расчетное напряжение (III/2): 160 В, полюсов: 19, размер шага: 3,81 мм, цвет: зеленый, поверхность контакта: олово, монтаж: Пайка волной припоя



На рисунке показан 10-контактный вариант изделия

### Преимущества для Вас

- ✓ Известный принцип монтажа обеспечивает возможность применения во всем мире
- ✓ Привинчиваемый фланец для максимальной механической стабильности
- ✓ Автоматическая фиксация и интуитивная разблокировка при помощи рычага управления Lock-and-Release с цветовыми обозначениями
- ✓ Вертикальное подключение обеспечивает многорядное расположение на печатной плате
- ✓ Наивысшая гибкость в процессе проектирования устройств — разъем на плату для штекерных разъемов с различными технологиями подключения



### Коммерческие данные

Упаковочная единица	50 stk
GTIN	 4 046356 755337
GTIN	4046356755337
Вес/шт. (без упаковки)	6,390 GRM
Примечание	Позаказное производство (возврат невозможен)

### Технические данные

#### Размеры

Длина [ l ]	7,25 мм
Ширина	82,78 мм
Размер шага	3,81 мм
Размер a	68,58 мм
Ширина [ w ]	82,78 мм

# Компоненты для проходного монтажа - MCV 1,5/19-GF-3,81-LR - 1818355

## Технические данные

### Размеры

Высота [ h ]	12,6 мм
Высота	9,2 мм
Длина штыря под пайку	3,4 мм
Размеры штыря	0,8 x 0,8 мм
Длина	7,25 мм

### Общие сведения

Серия изделий	MCV 1,5/...GF-LR
Группа изоляционного материала	IIIa
Расчетное импульсное напряжение (III/3)	2,5 кВ
Расчетное импульсное напряжение (III/2)	2,5 кВ
Расчетное импульсное напряжение (II/2)	2,5 кВ
Расчетное напряжение (III/3)	160 В
Расчетное напряжение (III/2)	160 В
Расчетное напряжение (II/2)	250 В
Подключение согласно стандарту	EN-VDE
Номинальный ток I <sub>N</sub>	8 А
Максимальный ток нагрузки	8 А
Изоляционный материал	PBT
Класс воспламеняемости согласно UL 94	V0
Цвет	зеленый
Полюсов	19

### Стандарты и предписания

Подключение согласно стандарту	EN-VDE
	CUL
Класс воспламеняемости согласно UL 94	V0

### Environmental Product Compliance

	Lead 7439-92-1
China RoHS	Период времени для применения по назначению (EFUP): 50 лет
	Информация об опасных веществах приведена в декларации производителя во вкладке «Загрузки»

## Сертификаты

### Сертификаты

### Сертификаты


IECEE CB Scheme / VDE Gutachten mit Fertigungsüberwachung / EAC / cULus Recognized


# Компоненты для проходного монтажа - MCV 1,5/19-GF-3,81-LR - 1818355


## Сертификаты


Сертификация для взрывоопасных зон

### Подробности сертификации

IECEE CB Scheme		<a href="http://www.iecee.org/">http://www.iecee.org/</a>	DE1-60987-B1B2
Номинальное напряжение UN		160 В	
Номинальный ток IN		8 А	

VDE Gutachten mit Fertigungsüberwachung		<a href="http://www2.vde.com/de/Institut/Online-Service/VDE-gepruefteProdukte/Seiten/Online-Suche.aspx">http://www2.vde.com/de/Institut/Online-Service/VDE-gepruefteProdukte/Seiten/Online-Suche.aspx</a>	40011723
Номинальное напряжение UN		160 В	
Номинальный ток IN		8 А	

EAC		B.01742
-----	---	---------

cULus Recognized		<a href="http://database.ul.com/cgi-bin/XYV/template/LISEXT/1FRAME/index.htm">http://database.ul.com/cgi-bin/XYV/template/LISEXT/1FRAME/index.htm</a>	E60425-20110128
	D	B	
Номинальное напряжение UN	300 В	300 В	
Номинальный ток IN	8 А	8 А	