

### ##### ## LC1D40ABD. ## #####  
##### # ## #####

! ##### # #####

### Основные характеристики

Диапазон	TeSys
Наименование изделия	TeSys D
Тип устройства или его аксессуаров	Контактор
Краткое название устройства	LC1D
Применение контактора	Управление электродвигателем Активная нагрузка
Категория применения	AC-1 AC-3 AC-4
Описание полюсов	3P
Конфигурация контактов полюса	3 Н.О.
[Ue] номинальное рабочее напряжение	<= 300 В постоянный ток для силовая цепь <= 690 В переменный ток 25...400 Hz для силовая цепь
[Icw] номинальный кратковременно допустимый ток	40 А (<= 60 °C) в <= 440 В переменный ток AC-3 для силовая цепь 60 А (<= 60 °C) в <= 440 В переменный ток AC-1 для силовая цепь
Мощность двигателя, кВт	18.5 кВт в 380...400 V переменный ток 50/60 Гц AC-3 22 кВт в 500 V переменный ток 50/60 Гц AC-3 30 кВт в 660...690 V переменный ток 50/60 Гц AC-3 11 кВт в 220...230 V переменный ток 50/60 Гц AC-3 9 kW at 400 V AC 50/60 Hz AC-4 22 kW at 415...440 V AC 50/60 Hz AC-3
Мощность двигателя, л.с.	5 лс в 230/240 V переменный ток 50/60 Гц для 1 фаза электродвигатели 10 лс в 230/240 V переменный ток 50/60 Гц для 3 фазы электродвигатели 30 лс в 575/600 V переменный ток 50/60 Гц для 3 фазы электродвигатели 3 лс в 115 V переменный ток 50/60 Гц для 1 фаза электродвигатели 10 лс в 200/208 V переменный ток 50/60 Гц для 3 фазы электродвигатели 30 лс в 460/480 V переменный ток 50/60 Гц для 3 фазы электродвигатели
Тип цепи управления	Пост. ток стандартный
Напряжение цепи управления	24 V пост. ток
Вспом. контакты, доступные на каждом контакторе	1 Н.О. + 1 Н.З.
[Up] номинальное импульсное выдерживаемое напряжение	В соответствии с IEC 60947
Категория перенапряжения	III

[I <sub>th</sub> ] условный тепловой ток на открытом воздухе	60 А в <= 60 °С для силовая цепь 10 А в <= 60 °С для цепь сигнализации
Номинальная включающая способность I <sub>rms</sub>	800 А в 440 V для силовая цепь в соответствии с IEC 60947 140 А переменный ток для цепь сигнализации в соответствии с IEC 60947-5-1 250 А постоянный ток для цепь сигнализации в соответствии с IEC 60947-5-1
Номинальная отключающая способность	800 А в 440 V для силовая цепь в соответствии с IEC 60947
[I <sub>sw</sub> ] номинальный кратковременно выдерживаемый ток	100 А 1 с цепь сигнализации 120 А 500 мс цепь сигнализации 140 А 100 мс цепь сигнализации 320 А <= 40 °С 10 с силовая цепь 720 А <= 40 °С 1 с силовая цепь 72 А <= 40 °С 10 мин силовая цепь 165 А <= 40 °С 1 мин силовая цепь
Соответствующий номинал предохранителя	80 А gG в <= 690 V координация тип 1 для силовая цепь 80 А gG в <= 690 V координация тип 2 для силовая цепь 10 А gG для цепь сигнализации в соответствии с IEC 60947-5-1
Среднее полное сопротивление	1.5 мОм в 50 Гц - I <sub>th</sub> 60 А для силовая цепь
[U <sub>i</sub> ] номинальное напряжение изоляции	600 В для силовая цепь сертификации CSA 600 В для силовая цепь сертификации UL 690 В для силовая цепь в соответствии с IEC 60947-4-1 690 В для цепь сигнализации в соответствии с IEC 60947-1 600 В для цепь сигнализации сертификации CSA 600 В для цепь сигнализации сертификации UL
Электрическая износостойкость	1.5 млн. циклов 40 А AC-3 при U <sub>e</sub> <= 440 V 1.4 млн. циклов 60 А AC-1 при U <sub>e</sub> <= 440 V
Мощность, рассеиваемая одним полюсом	5.4 Вт AC-1 2.4 Вт AC-3
Защитная крышка	C
Монтажная опора	Монтаж на панель Рейка
Стандарты	CSA C22.2 № 14 EN 60947-4-1 EN 60947-5-1 IEC 60947-4-1 IEC 60947-5-1 UL 508
Сертификация продукта	CCC CSA GOST UL
Присоединения	Цепь управления : винтовой зажим 2 кабель (-и) 1...2,5 мм <sup>2</sup> - жесткость кабеля: гибкий - с кабельный наконечник Цепь управления : винтовой зажим 1 кабель (-и) 1...4 мм <sup>2</sup> - жесткость кабеля: гибкий - без кабельный наконечник Цепь управления : винтовой зажим 2 кабель (-и) 1...4 мм <sup>2</sup> - жесткость кабеля: гибкий - без кабельный наконечник Цепь управления : винтовой зажим 1 кабель (-и) 1...4 мм <sup>2</sup> - жесткость кабеля: гибкий - с кабельный наконечник Цепь управления : винтовой зажим 1 кабель (-и) 1...4 мм <sup>2</sup> - жесткость кабеля: жесткий кабель - без кабельный наконечник Цепь управления : винтовой зажим 2 кабель (-и) 1...4 мм <sup>2</sup> - жесткость кабеля: жесткий кабель - без кабельный наконечник Силовая цепь : винтовое соединение 2 кабель (-и) 1...25 мм <sup>2</sup> - жесткость кабеля: гибкий - с кабельный наконечник Силовая цепь : винтовое соединение 2 кабель (-и) 1...25 мм <sup>2</sup> - жесткость кабеля: жесткий кабель - без кабельный наконечник Силовая цепь : винтовое соединение 2 кабель (-и) 1...25 мм <sup>2</sup> - жесткость кабеля: гибкий - без кабельный наконечник Силовая цепь : винтовое соединение 1 кабель (-и) 1...35 мм <sup>2</sup> - жесткость кабеля: жесткий кабель - без кабельный наконечник Силовая цепь : винтовое соединение 1 кабель (-и) 1...35 мм <sup>2</sup> - жесткость кабеля: гибкий - без кабельный наконечник Силовая цепь : винтовое соединение 1 кабель (-и) 1...35 мм <sup>2</sup> - жесткость кабеля: гибкий - с кабельный наконечник
Момент затяжки	Цепь управления : 1.7 Н·м - винтовой зажим - с помощью отвертки плоск. Ø 6 мм Цепь управления : 1.7 Н·м - винтовой зажим - с помощью отвертки Philips No 2 Силовая цепь : 8 Н·м - соединители EverLink с винтами BTR - кабель 25...35 мм <sup>2</sup> шестигранный 4 мм

Силовая цепь : 5 Нм - соединители EverLink с винтами BTR - кабель 1...25 мм<sup>2</sup> шестигранный 4 мм

Время срабатывания	16...24 мс отключение 42.5...57.5 мс включение
Безопасный уровень надежности	B10d = 1369863 циклы контактор с номинальной нагрузкой в соответствии с EN/ISO 13849-1 B10d = 20000000 циклы контактор с механической нагрузкой в соответствии с EN/ISO 13849-1
Механическая износостойкость	10 млн. циклов
Рабочая частота	3600 цикл/ч в <= 60 °C


### Дополнительные характеристики

Технология использования катушек	Встроенный симметричный защитный стабилитрон
Пределы напряжения цепи управления	0,1...0,3 Uс отпускание в 60 °C, постоянный ток 0,75...1,25 Uс находится в состоянии работы в 60 °C, постоянный ток
Постоянная времени	34 мс
Пусковая мощность, Вт	19 Вт в 20 °C
Потребляемая мощность при удержании, Вт	7.4 Вт в 20 °C
Тип вспом. контактов	Тип механически связанный (1 Н.О. + 1 Н.З.) в соответствии с IEC 60947-5-1 Тип дублирующий контакт (1 Н.З.) в соответствии с IEC 60947-4-1
Частота цепи сигнализации	25...400 Гц
Минимальный коммутируемый ток	5 мА для цепь сигнализации
Минимальное коммутируемое напряжение	17 В для цепь сигнализации
Время без перекрытия	1.5 мс при снятии напряжения (между НЗ и НО контактом) 1.5 мс при подаче напряжения (между НЗ и НО контактом)
Сопrotивление изоляции	> 10 МОм для цепь сигнализации


### Условия эксплуатации

Степень защиты IP	IP20 лицевая панель в соответствии с IEC 60529
Защитное исполнение	ТН в соответствии с IEC 60068-2-30
Степень загрязнения	3
Рабочая температура окружающей среды	-5...60 °C
Температура окружающей среды при хранении	-60...80 °C
Допустимая температура воздуха вокруг устройства	-40...70 °C при Uс
Рабочая высота	3000 м без ухудшение характеристик по температуре
Огнестойкость	850 °C в соответствии с IEC 60695-2-1
Огнестойкость	V1 в соответствии с UL 94
Механическая стойкость	Вибрации контактор разомкнут 2 g (ном.), 5...300 Гц Вибрации контактор замкнут 4 g (ном.), 5...300 Гц Удары контактор разомкнут 10 gn в течение 11 мс Удары контактор замкнут 15 g (ном.) в течение 11 мс
Высота	122 мм
Ширина	55 мм
Глубина	120 мм
Масса продукта	0.925 кг


### Экологичность предложения

Соответствие экологическому статусу	Продукт категории Green Premium
Директива RoHS (формат даты: YYWW, 2 цифры года и 2 цифры номера недели)	Соответствует - с 0001 - Декларация о соответствии Schneider Electric  Декларация о соответствии Schneider Electric
Регламент REACH	Продукт не содержит особо опасных веществ в количествах, превышающее норму. Продукт не содержит особо опасных веществ в количествах, превышающее норму.

---

Экологический профиль продукта	Доступно  <a href="#">Экологический профиль продукта</a>
--------------------------------	--

---

Инструкция по утилизации продукта	Доступно  <a href="#">Информация о конце срока службы</a>
-----------------------------------	---

---

## Гарантия на оборудование

---

Период	Срок гарантии на данное оборудование составляет 18 месяцев со дня ввода его в эксплуатацию, что подтверждается соответствующим документом, но не более 24 месяцев с даты поставки
--------	---

---