

## Аппаратн. соединитель, передняя стенка - CA-19P1N122S00 - 1619956

Обратите внимание на то, что приведенные здесь данные взяты из online-каталога. Полная информация и данные содержатся в документации пользователя. Действуют Общие условия использования для информации, загруженной из интернета. (<http://phoenixcontact.ru/download>)



Приборный соединитель, передняя часть стенки, прямой, экранирован.: есть, для стандартной блокировки и SPEEDCON, M23, Полюсов: 16+3, тип контактов: Штифт, Подключение пайкой, Плоское уплотнение, 4x Ø 3,2, размер фланца: 25 мм x 25 мм

На рисунке показана 12-контактная модель изделия

### Преимущества для Вас

- ✓ Безопасное применение в полевых условиях благодаря высоким классам защиты
- ✓ Разъемы для гибкой сборки на месте
- ✓ Полная защита от ЭМВ для надежной передачи сигналов
- ✓ Соединение под пайку: проверенная временем технология подсоединения для различных жил

RoHS

### Коммерческие данные

Упаковочная единица	1 stk
GTIN	 4 046356 820264
GTIN	4046356820264
Вес/шт. (без упаковки)	28,450 GRM
Примечание	Позаказное производство (возврат невозможен)

### Технические данные

#### Диапазон температур

Температура окружающей среды (при эксплуатации)	-40 °C ... 125 °C
---	-------------------

#### Характеристики изолятора

Кодирование	N
Материал изолирующей части корпуса	PA 6.6
Материал контакта	CuZn
Материал, контактная поверхность	Ni/Au
Циклы установки, механич.	100

## Аппаратн. соединитель, передняя стенка - CA-19P1N122S00 - 1619956

### Технические данные

#### Характеристики изолятора

Способ подсоединения контакта	Подключение пайкой
Тип контакта	Штифт
Применение	Сигнал
Полюсов	19
Диаметр силового контакта	1,5 мм
Сечение гибких проводников для силового контакта, макс.	1 мм <sup>2</sup>
Номинальный ток на силовой контакт при 25 °C	10 A
Номинальное напряжение силового контакта	150 V
Расчетное импульсное напряжение	1,5 кВ
Категория перенапряжения	II
Степень загрязнения	3
Диаметр контакта сигнальной цепи	1 мм
Сечение гибких проводников для контакта сигнальной цепи, макс.	1 мм <sup>2</sup>
Номинальный ток на контакт сигнальной цепи при 25 °C	8 A
Номинальное напряжение контакта сигнальной цепи	150 V
Категория перенапряжения	II
Степень загрязнения	3

#### Параметры корпуса

Материал корпуса	CuZn
Размер фланца	25 мм x 25 мм
Тип фиксатора	для стандартной блокировки и SPEEDCON
Класс защиты (вставлен)	IP67
Тип резьбы	M23

#### Environmental Product Compliance

	Lead 7439-92-1
China RoHS	Период времени для применения по назначению (EFUP): 50 лет
	Информация об опасных веществах приведена в декларации производителя во вкладке «Загрузки»

### Сертификаты

#### Сертификаты

#### Сертификаты


UL Recognized / cUL Recognized / EAC / cULus Recognized


#### Сертификация для взрывоопасных зон


## Аппаратн. соединитель, передняя стенка - CA-19P1N122S00 - 1619956

### Сертификаты

#### Подробности сертификации

UL Recognized		<a href="http://database.ul.com/cgi-bin/XYV/template/LISEXT/1FRAME/index.htm">http://database.ul.com/cgi-bin/XYV/template/LISEXT/1FRAME/index.htm</a> E335019-20141210
Номинальное напряжение UN	150 В	
Номинальный ток IN	8 А	
мм²/AWG/kcmil	18	

cUL Recognized		<a href="http://database.ul.com/cgi-bin/XYV/template/LISEXT/1FRAME/index.htm">http://database.ul.com/cgi-bin/XYV/template/LISEXT/1FRAME/index.htm</a> E335019-20141210
Номинальное напряжение UN	150 В	
Номинальный ток IN	5 А	
мм²/AWG/kcmil	18	

EAC		B.01742
-----	---	---------

cULus Recognized	
------------------	---