

## Проходные клеммы - UK 3 N WH - 0719155


Обратите внимание на то, что приведенные здесь данные взяты из online-каталога. Полная информация и данные содержатся в документации пользователя. Действуют Общие условия использования для информации, загруженной из интернета. (<http://phoenixcontact.ru/download>)



Проходные клеммы, номинальное напряжение: 800 В, номинальный ток: 24 А, тип подключения: Винтовые зажимы, количество точек подсоединения: 2, сечение: 0,2 мм<sup>2</sup> - 4 мм<sup>2</sup>, AWG: 24 - 12, ширина: 5,2 мм, цвет: белый, тип монтажа: NS 35/7,5, NS 35/15, NS 32

RoHS

### Коммерческие данные

Упаковочная единица	50 stk
Минимальный объем заказа	50 stk
GTIN	 4 017918 591502
GTIN	4017918591502
Вес/шт. (без упаковки)	7,040 GRM
Примечание	Позаказное производство (возврат невозможен)

### Технические данные

#### Общие сведения

Количество ярусов	1
Количество точек подключения	2
Потенциалы	1
Номинальное сечение	2,5 мм <sup>2</sup>
Цвет	белый
Изоляционный материал	РА
Класс воспламеняемости согласно UL 94	V0
Расчетное импульсное напряжение	8 кВ
Степень загрязнения	3
Категория перенапряжения	III
Группа изоляционного материала	I
Макс. мощность потерь при номинальных условиях	0,77 Вт
Максимальный ток нагрузки	32 А (для кабеля сечением 4 мм <sup>2</sup> Поперечное сечение)
Номинальный ток I <sub>N</sub>	24 А

## Проходные клеммы - UK 3 N WH - 0719155

### Технические данные

#### Общие сведения

Номинальное напряжение $U_N$	800 В
Открытая боковая стенка	Да
Спецификация испытания защиты от прикосновений	DIN EN 60529 (VDE 0470-1):2000-09
Безопасность при прикосновении руками	обеспечивается
Безопасность при прикосновении пальцами	обеспечивается
Результат испытаний импульсным напряжением	Испытание проведено
Заданное значение испытательного импульсного напряжения	9,8 кВ
Результат испытания с изменением напряжения	Испытание проведено
Заданное значение испытательного переменного напряжения	2 кВ
Результат испытания на механическую прочность клемм (5-кратное подсоединение/отсоединение провода)	Испытание проведено
Результат испытания на изгиб	Испытание проведено
Испытание на изгиб Скорость вращения	10 об/мин.
Испытание на изгиб при вращении	135
Испытание на изгиб Сечение провода/Масса	0,2 мм <sup>2</sup> /0,2 кг
	2,5 мм <sup>2</sup> /0,7 кг
	4 мм <sup>2</sup> /0,9 кг
Результат испытания на растяжение	Испытание проведено
Испытание на растяжение, сечение провода	0,2 мм <sup>2</sup>
Растягивающее усилие, заданное значение	10 Н
Испытание на растяжение, сечение провода	2,5 мм <sup>2</sup>
Растягивающее усилие, заданное значение	50 Н
Испытание на растяжение, сечение провода	4 мм <sup>2</sup>
Растягивающее усилие, заданное значение	60 Н
Результат испытания на прочность насадки на крепежное основание	Испытание проведено
Прочность насадки на крепежное основание	NS 32/NS 35
Заданное значение	1 Н
Результат проверки падением напряжения	Испытание проведено
Требования, падение напряжения	≤ 3,2 мВ
Результат испытания на нагревание	Испытание проведено
Результат проверки стойкости к току КЗ	Испытание проведено
Испытание на устойчивость к воздействию короткого замыкания Сечение провода	2,5 мм <sup>2</sup>
Кратковременный ток	0,3 кА
Испытание на устойчивость к воздействию короткого замыкания Сечение провода	4 мм <sup>2</sup>
Кратковременный ток	0,48 кА
Результат термических испытаний	Испытание проведено
Подтверждение тепловых характеристик (испытание горелкой с игольчатым пламенем) Длительность воздействия	30 с
Результат испытания на колебания, широкополосные шумы	Испытание проведено

## Проходные клеммы - UK 3 N WH - 0719155

### Технические данные

#### Общие сведения

Спецификация испытания на колебания, широкополосные шумы	DIN EN 50155 (VDE 0115-200):2008-03
Спектр испытания	Испытания на долговечность, категория 2, на поворотной тележке
Частота испытания	от $f_1 = 5$ Гц до $f_2 = 250$ Гц
ASD-уровень	$6,12 (м/с^2)^2/Гц$
Ускорение	3,12г
Продолжительность испытания на каждую ось	5 ч
Направления испытания	X-, Y- и Z-ось
Результат испытания на ударпрочность	Испытание проведено
Спецификация испытания на ударпрочность	DIN EN 50155 (VDE 0115-200):2008-03
Форма удара	Полусинусоида
Ускорение	30г
Продолжительность удара	18 мс
Количество ударов в 1 направлении	3
Направления испытания	X-, Y- и Z-ось (положит. и отрицат.)
Относительный температурный индекс изоляционного материала (Elec., UL 746 B)	130 °C
Температурный индекс изоляционного материала (DIN EN 60216-1 (VDE 0304-21))	125 °C
Статическое использование изоляционного материала на холоде	-60 °C
Огнестойкость для рельсовых транспортных средств (DIN 5510-2)	Испытание проведено
Метод испытаний с контрольным пламенем (DIN EN 60695-11-10)	V0
Кислородный индекс (DIN EN ISO 4589-2)	>32 %
NF F16-101, NF F10-102 класс I	2
NF F16-101, NF F10-102 класс F	2
Воспламеняемость поверхности NFPA 130 (ASTM E 162)	имеется
Специфическая оптическая плотность дымовых газов NFPA 130 (ASTM E 662)	имеется
Токсичность дымовых газов NFPA 130 (SMP 800C)	имеется
Калориметрическая теплоотдача NFPA 130 (ASTM E 1354)	27,5 MJ/kg
Противопожарная защита рельсовых TC (DIN EN 45545-2) R22	HL 1 - HL 3
Противопожарная защита рельсовых TC (DIN EN 45545-2) R23	HL 1 - HL 3
Противопожарная защита рельсовых TC (DIN EN 45545-2) R24	HL 1 - HL 3
Противопожарная защита рельсовых TC (DIN EN 45545-2) R26	HL 1 - HL 3

#### Размеры

Ширина	5,2 мм
Длина	42,5 мм
Высота NS 35/7,5	47 мм
Высота NS 35/15	54,5 мм
Высота NS 32	52 мм

#### Характеристики клемм

Тип подключения	Винтовые зажимы
-----------------	-----------------

## Проходные клеммы - UK 3 N WH - 0719155

### Технические данные

#### Характеристики клемм

Резьба винтов	M3
Длина снятия изоляции	8 мм
Мин. момент затяжки	0,6 Нм
Момент затяжки, макс.	0,8 Нм
Подключение согласно стандарту	МЭК 60947-7-1
Сечение жесткого проводника мин.	0,2 мм <sup>2</sup>
Сечение жесткого проводника макс.	4 мм <sup>2</sup>
Сечение провода AWG мин.	24
Сечение провода AWG макс.	12
Сечение гибкого проводника мин.	0,2 мм <sup>2</sup>
Сечение гибкого проводника макс.	2,5 мм <sup>2</sup>
Мин. сечение гибкого проводника AWG	24
Сечение гибкого проводника AWG, макс.	14
Сечение гибкого проводника с кабельным наконечником, без пластмассовой втулки, мин.	0,25 мм <sup>2</sup>
Сечение гибкого проводника с кабельным наконечником, без пластмассовой втулки, макс.	2,5 мм <sup>2</sup>
Сечение гибкого проводника с кабельным наконечником, с пластмассовой втулкой, мин.	0,25 мм <sup>2</sup>
Сечение гибкого проводника с кабельным наконечником, с пластмассовой втулкой, макс.	1,5 мм <sup>2</sup>
Сечение с гребенчатым мостиком, жестк.. макс.	4 мм <sup>2</sup>
Сечение с гребенчатым мостиком, гибк.. макс.	2,5 мм <sup>2</sup>
2 жестких провода одинакового сечения, мин.	0,2 мм <sup>2</sup>
2 жестких провода одинакового сечения, макс.	1,5 мм <sup>2</sup>
2 гибких провода одинакового сечения, мин.	0,2 мм <sup>2</sup>
2 гибких провода одинакового сечения, макс.	1,5 мм <sup>2</sup>
2 гибких провода одинакового сечения, с пластмассовой втулкой TWIN-AEH, мин.	0,5 мм <sup>2</sup>
2 гибких провода одинакового сечения, с пластмассовой втулкой TWIN-AEH, макс.	1 мм <sup>2</sup>
2 гибких провода одинакового сечения, без пластмассовой втулки AEH, мин.	0,25 мм <sup>2</sup>
2 гибких провода одинакового сечения, без пластмассовой втулки AEH, макс.	1,5 мм <sup>2</sup>
Подключение согласно стандарту	МЭК/EN 60079-7
Сечение жесткого проводника мин.	0,2 мм <sup>2</sup>
Сечение жесткого проводника макс.	4 мм <sup>2</sup>
Сечение провода AWG мин.	28
Сечение провода AWG макс.	12
Сечение гибкого проводника мин.	0,2 мм <sup>2</sup>
Сечение гибкого проводника макс.	2,5 мм <sup>2</sup>

#### Стандарты и предписания

# Проходные клеммы - UK 3 N WH - 0719155

## Технические данные

### Стандарты и предписания

Подключение согласно стандарту	CUL
	МЭК 60947-7-1
Класс воспламеняемости согласно UL 94	V0
Противопожарная защита рельсовых TC (DIN EN 45545-2) R22	HL 1 - HL 3
Противопожарная защита рельсовых TC (DIN EN 45545-2) R23	HL 1 - HL 3
Противопожарная защита рельсовых TC (DIN EN 45545-2) R24	HL 1 - HL 3
Противопожарная защита рельсовых TC (DIN EN 45545-2) R26	HL 1 - HL 3

### Environmental Product Compliance

	Lead 7439-92-1
China RoHS	Период времени для применения по назначению (EFUP): 50 лет
	Информация об опасных веществах приведена в декларации производителя во вкладке «Загрузки»

## Сертификаты

### Сертификаты

#### Сертификаты

DNV GL / UL Recognized / cUL Recognized / EAC / cULus Recognized

#### Сертификация для взрывоопасных зон

IECEx / ATEX / UL Recognized / cUL Recognized / GL / EAC Ex / cULus Recognized


### Подробности сертификации

DNV GL		<a href="http://exchange.dnv.com/tari/">http://exchange.dnv.com/tari/</a>	TAE00001CT
--------	--	---	------------


UL Recognized		<a href="http://database.ul.com/cgi-bin/XYV/template/LISEXT/1FRAME/index.htm">http://database.ul.com/cgi-bin/XYV/template/LISEXT/1FRAME/index.htm</a>	FILE E 60425
	B	C	
Номинальное напряжение UN	600 В	600 В	
Номинальный ток IN	20 А	20 А	
мм²/AWG/kcmil	28-12	28-12	

## Проходные клеммы - UK 3 N WH - 0719155

### Сертификаты

cUL Recognized		<a href="http://database.ul.com/cgi-bin/XYV/template/LISEXT/1FRAME/index.htm">http://database.ul.com/cgi-bin/XYV/template/LISEXT/1FRAME/index.htm</a>	FILE E 60425
		B	C
Номинальное напряжение UN	600 В	600 В	600 В
Номинальный ток IN	20 А	20 А	20 А
мм <sup>2</sup> /AWG/kcmil	28-12	28-12	28-12

EAC		RU C- DE.A*30.B.01742
-----	---	--------------------------

cULus Recognized	
------------------	---