

Сотовые клеммы - FTMC 1,5/32-2H /BU 19Z - 3270357

Обратите внимание на то, что приведенные здесь данные взяты из online-каталога. Полная информация и данные содержатся в документации пользователя. Действуют Общие условия использования для информации, загруженной из интернета. (<http://phoenixcontact.ru/download>)



Сотовые клеммы, без нажимной кнопки, номинальное напряжение: 500 В, номинальный ток: 17,5 А, сечение: 0,14 мм² - 2,5 мм², AWG: 14 - 26, тип подключения: Зажимы Push-in, полюсов: 32, количество подключений: 128, ширина: 34,4 мм, длина: 111 мм, цвет: серый, цвет элементов подключения: синий, монтаж: Настенный монтаж, 19"-стойка


Преимущества для Вас

- Для монтажа на стойки 19"
- Исполнение в синем цвете для использования в искробезопасных цепях тока во взрывоопасных зонах (тип взрывозащиты Ex i)
- Высокое качество контактирования благодаря технологии push-in в качестве замены для Wire-Wrap, Termi-Point, и т.д.
- Расключение на узком пространстве без использования инструмента благодаря компактности
- Наглядность точек управления и подключения благодаря вертикальному расположению проводов



COMPLETE RoHS

Коммерческие данные

Упаковочная единица	24 stk
GTIN	 4 055626 058603
GTIN	4055626058603
Вес/шт. (без упаковки)	99,990 GRM
Примечание	Позаказное производство (возврат невозможен)

Технические данные

Общие сведения

Указание	Маркировка от 1 - 32
Полюсов	32
Количество ярусов	1
Количество точек подключения	128
Номинальное сечение	1,5 мм ²
Цвет	серый
Цвет элементов подключения	синий
Изоляционный материал	PA
Класс воспламеняемости согласно UL 94	V0

Сотовые клеммы - FTMC 1,5/32-2H /BU 19Z - 3270357

Технические данные

Общие сведения

Расчетное импульсное напряжение	6 кВ
Степень загрязнения	3
Категория перенапряжения	III
Группа изоляционного материала	I
Макс. мощность потерь при номинальных условиях	0,56 Вт
Максимальный ток нагрузки	24 А (при сечении проводника 2,5 мм ² , максимальный ток нагрузки не должен превышать суммарный ток всех подсоединенных проводников.)
	12 А (при сечении проводника 2,5 мм ² , максимальный ток нагрузки не должен превышать суммарный ток всех подсоединенных проводников.)
Номинальный ток I _N	17,5 А
Номинальное напряжение U _N	500 В
Открытая боковая стенка	Нет
Спецификация испытания защиты от прикосновений	DIN EN 50274 (VDE 0660-514):2002-11
Безопасность при прикосновении руками	обеспечивается
Безопасность при прикосновении пальцами	обеспечивается
Результат испытаний импульсным напряжением	Испытание проведено
Заданное значение испытательного импульсного напряжения	7,3 кВ
Результат испытания с изменением напряжения	Испытание проведено
Заданное значение испытательного переменного напряжения	1,89 кВ
Результат испытания на механическую прочность клемм (5-кратное подсоединение/отсоединение провода)	Испытание проведено
Результат испытания на изгиб	Испытание проведено
Испытание на изгиб Скорость вращения	10 об/мин.
Испытание на изгиб при вращении	135
Испытание на изгиб Сечение провода/Масса	0,14 мм ² /0,2 кг
	1,5 мм ² /0,4 кг
	2,5 мм ² /0,7 кг
Результат испытания на растяжение	Испытание проведено
Испытание на растяжение, сечение провода	0,14 мм ²
Растягивающее усилие, заданное значение	10 Н
Испытание на растяжение, сечение провода	1,5 мм ²
Растягивающее усилие, заданное значение	40 Н
Испытание на растяжение, сечение провода	2,5 мм ²
Растягивающее усилие, заданное значение	50 Н
Результат испытания на прочность насадки на крепежное основание	Испытание проведено
Прочность насадки на крепежное основание	NS 35
Заданное значение	1 Н
Результат проверки падением напряжения	Испытание проведено
Требования, падение напряжения	≤ 3,2 мВ

Сотовые клеммы - FTMC 1,5/32-2H /BU 19Z - 3270357

Технические данные

Общие сведения

Результат испытания на нагревание	Испытание проведено
Результат проверки стойкости к току КЗ	Испытание проведено
Испытание на устойчивость к воздействию короткого замыкания Сечение провода	1,5 мм ²
Кратковременный ток	0,18 кА
Испытание на устойчивость к воздействию короткого замыкания Сечение провода	2,5 мм ²
Кратковременный ток	0,3 кА
Результат термических испытаний	Испытание проведено
Испытание на старение безвинтовых клемм Температурные циклы	192
Подтверждение тепловых характеристик (испытание горелкой с игольчатым пламенем) Длительность воздействия	30 с
Результат испытаний на старение	Испытание проведено
Результат испытания на колебания, широкополосные шумы	Испытание проведено
Спецификация испытания на колебания, широкополосные шумы	DIN EN 50155 (VDE 0115-200):2008-03
Спектр испытания	Испытания на долговечность, категория 1, класс В, в транспортной коробке
Частота испытания	от $f_1 = 5$ Гц до $f_2 = 150$ Гц
ASD-уровень	0,964 (м/с ²) ² /Гц
Ускорение	0,58г
Продолжительность испытания на каждую ось	5 ч
Направления испытания	X-, Y- и Z-ось
Результат испытания на ударпрочность	Испытание проведено
Спецификация испытания на ударпрочность	DIN EN 50155 (VDE 0115-200):2008-03
Форма удара	Полусинусоида
Ускорение	5г
Продолжительность удара	30 мс
Количество ударов в 1 направлении	3
Направления испытания	X-, Y- и Z-ось (положит. и отрицат.)
Относительный температурный индекс изоляционного материала (Elec., UL 746 В)	130 °С
Температурный индекс изоляционного материала (DIN EN 60216-1 (VDE 0304-21))	125 °С
Статическое использование изоляционного материала на холоде	-60 °С
Огнестойкость для рельсовых транспортных средств (DIN 5510-2)	Испытание проведено
Метод испытаний с контрольным пламенем (DIN EN 60695-11-10)	V0
Кислородный индекс (DIN EN ISO 4589-2)	>32 %
NF F16-101, NF F10-102 класс I	2
NF F16-101, NF F10-102 класс F	2
Воспламеняемость поверхности NFPA 130 (ASTM E 162)	имеется
Специфическая оптическая плотность дымовых газов NFPA 130 (ASTM E 662)	имеется
Токсичность дымовых газов NFPA 130 (SMP 800C)	имеется

Сотовые клеммы - FTMC 1,5/32-2H /BU 19Z - 3270357

Технические данные

Общие сведения

Калориметрическая теплоотдача NFPA 130 (ASTM E 1354)	27,5 MJ/kg
Противопожарная защита рельсовых TC (DIN EN 45545-2) R22	HL 1 - HL 3
Противопожарная защита рельсовых TC (DIN EN 45545-2) R23	HL 1 - HL 3
Противопожарная защита рельсовых TC (DIN EN 45545-2) R24	HL 1 - HL 3
Противопожарная защита рельсовых TC (DIN EN 45545-2) R26	HL 1 - HL 3

Размеры

Ширина	34,4 мм
Длина	111 мм
Высота	30 мм

Характеристики клемм

Тип подключения	Зажимы Push-in
Длина оголяемой части	8 мм ... 10 мм
Подключение согласно стандарту	МЭК 60947-7-1
Сечение жесткого проводника мин.	0,14 мм ²
Сечение жесткого проводника макс.	2,5 мм ²
Сечение провода AWG мин.	26
Сечение провода AWG макс.	14
Сечение гибкого проводника мин.	0,14 мм ²
Сечение гибкого проводника макс.	1,5 мм ²
Мин. сечение гибкого проводника AWG	26
Сечение гибкого проводника AWG, макс.	14
Сечение гибкого проводника с кабельным наконечником, без пластмассовой втулки, мин.	0,14 мм ²
Сечение гибкого проводника с кабельным наконечником, без пластмассовой втулки, макс.	1,5 мм ²
Сечение гибкого проводника с кабельным наконечником, с пластмассовой втулкой, мин.	0,14 мм ²
Сечение гибкого проводника с кабельным наконечником, с пластмассовой втулкой, макс.	1,5 мм ²
Калиберная пробка	A1

Стандарты и предписания

Подключение согласно стандарту	МЭК 60947-7-1
Класс воспламеняемости согласно UL 94	V0
Противопожарная защита рельсовых TC (DIN EN 45545-2) R22	HL 1 - HL 3
Противопожарная защита рельсовых TC (DIN EN 45545-2) R23	HL 1 - HL 3
Противопожарная защита рельсовых TC (DIN EN 45545-2) R24	HL 1 - HL 3
Противопожарная защита рельсовых TC (DIN EN 45545-2) R26	HL 1 - HL 3

Environmental Product Compliance

China RoHS	Период времени для применения по назначению: не ограничен = EFUP-e
------------	--

Сотовые клеммы - FTMC 1,5/32-2H /BU 19Z - 3270357

Технические данные

Environmental Product Compliance

	Не содержит опасных веществ, выходящих за пределы пороговых значений
--	--

Сертификаты


Сертификаты


Сертификаты


CSA / UL Recognized / cUL Recognized / EAC / cULus Recognized

Сертификация для взрывоопасных зон

Подробности сертификации

CSA		http://www.csagroup.org/services-industries/product-listing/	13631
	D	B	C
Номинальное напряжение UN	300 В	300 В	300 В
Номинальный ток IN	10 А	10 А	10 А
мм ² /AWG/kcmil	24-16	24-16	24-16

UL Recognized		http://database.ul.com/cgi-bin/XYV/template/LISEXT/1FRAME/index.htm	FILE E 60425
	B	C	
Номинальное напряжение UN	300 В	300 В	
Номинальный ток IN	10 А	10 А	
мм ² /AWG/kcmil	24-16	24-16	

cUL Recognized		http://database.ul.com/cgi-bin/XYV/template/LISEXT/1FRAME/index.htm	FILE E 60425
	B	C	
Номинальное напряжение UN	300 В	300 В	
Номинальный ток IN	10 А	10 А	
мм ² /AWG/kcmil	24-16	24-16	

Сотовые клеммы - FTMC 1,5/32-2H /BU 19Z - 3270357

Сертификаты

