

*SL 125 1р 25A



Особенности

Артикул	002421212
Наименование	*SL 125 1р 25A
Вес	.078
Группа	Модульные выключатели нагрузки и индикаторы
Назначение	Выключатель с сигнальной лампой
Номинальный ток	25
Количество полюсов	1
ip защита	IP20
Категория применения	AC-22A
Номинальное напряжение dc (V)	24
Серия	Переключатель
Подгруппа	Выключатель 1-0 с сигнальной лампой
Номинальная частота (Hz)	50/60 Hz
Стандарт	IEC/EN 60947-1, IEC/EN 60947-3
Максимальное входное сечение, мм ²	1x6мм.2 / 2x2,5мм.2 , макс. 1Nm
Стандарт	IEC/EN 60947-1, IEC/EN 60947-3
Номинальная частота (Hz)	50/60 Hz

Веб-страница продукта

Другая документация



CE сертификат
Технические данные

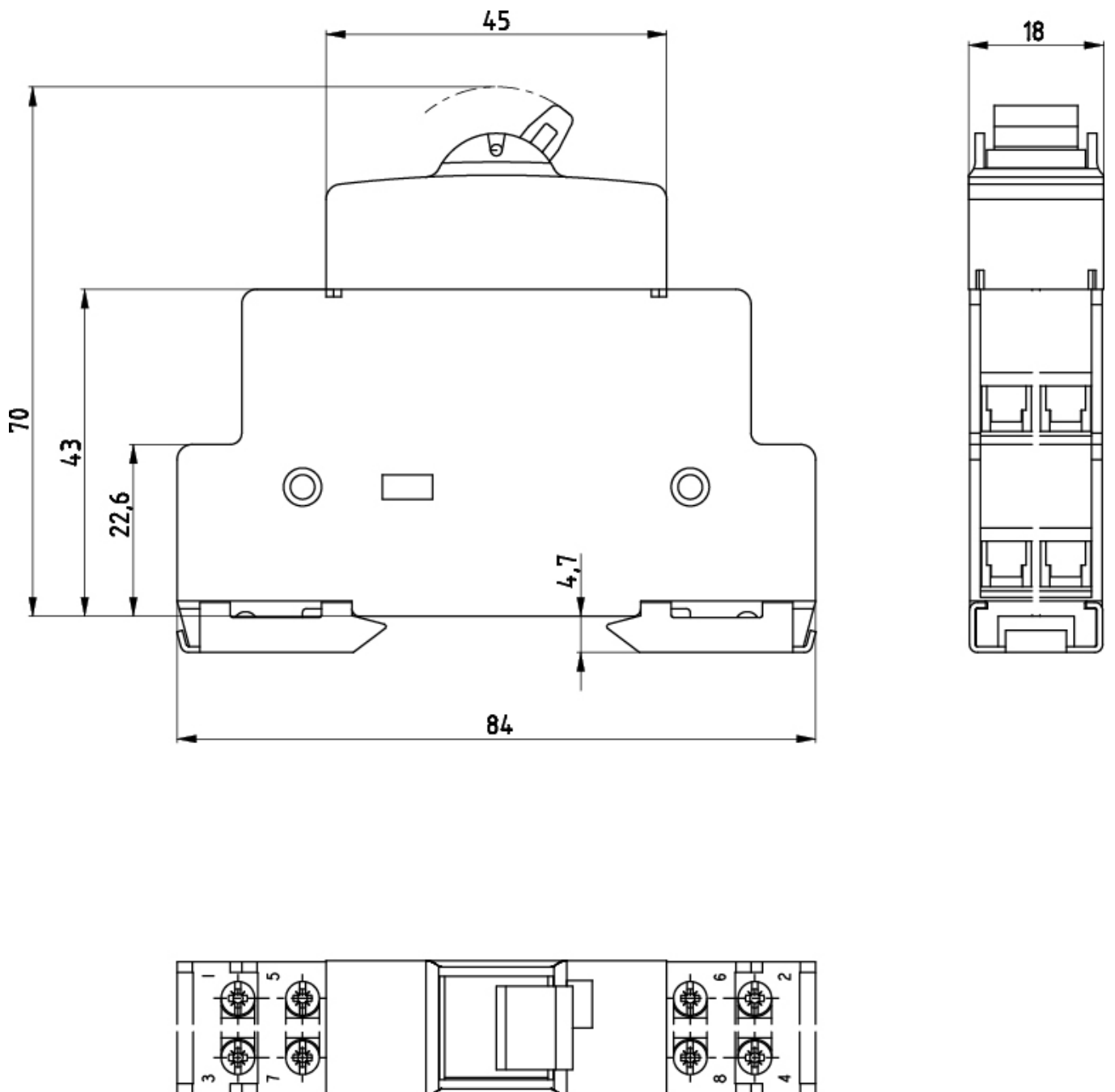


ETIM международная спецификация

Тип напряжения	Переменный ток (AC)
Тип включения/отключения	Off switch with control lamp
С сигнальной лампой (индикатором)	true
Глубина ниши для монтажа	68mm
Номинальный ток	25A
Номинальное рабочее напряжение	230V
Максимальная мощность лампы	W
Количество нормально открытых контактов	1
Количество нормально закрытых контактов	
Количество переключающих контактов	
Количество полюсов	1

Тип лампы	Неоновая лампа
Отключающая способность при коротком замыкании	kA
Номинальная отключающая способность	kA
Ширина по количеству модулей	1
Цвет	Прочее
Цоколь	
Минимальный уровень напряжения	V
Силовое разъединение (в соответствии с DIN VDE 0113)	
Степень защиты (IP)	IP20

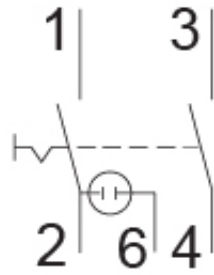
Габаритные размеры



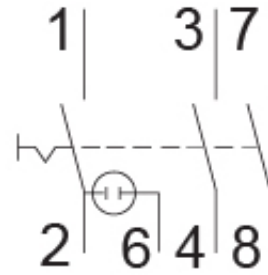
Обозначение/Подключение



SLG 116



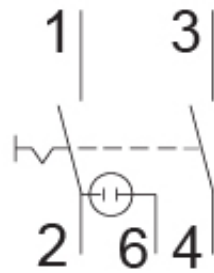
SLG 216



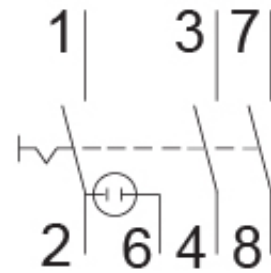
SLG 316



SLG 125



SLG 225



SLG 325