

Компоненты для проходного монтажа - MSTBA 2,5 HC/ 2-G - 1923759

Обратите внимание на то, что приведенные здесь данные взяты из online-каталога. Полная информация и данные содержатся в документации пользователя. Действуют Общие условия использования для информации, загруженной из интернета. (<http://phoenixcontact.ru/download>)

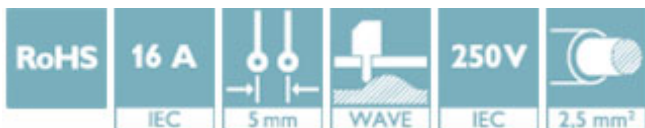
Корпусная часть для печатных плат, номинальный ток: 16 А, расчетное напряжение (III/2): 320 В, полюсов: 2, размер шага: 5 мм, цвет: зеленый, поверхность контакта: олово, монтаж: Пайка волной припоя




На рисунке показан 10-контактный вариант изделия

Преимущества для Вас

- ✓ Известный принцип монтажа обеспечивает возможность применения во всем мире
- ✓ Подключение параллельно печатной плате



Коммерческие данные

Упаковочная единица	50 stk
Минимальный объем заказа	50 stk
GTIN	 4 017918 599942
GTIN	4017918599942
Вес/шт. (без упаковки)	0,860 GRM

Технические данные

Размеры

Длина [l]	12 мм
Ширина	12 мм
Размер шага	5 мм
Размер а	5 мм
Ширина [w]	12 мм
Высота [h]	12,1 мм
Высота	8,6 мм
Длина штыря под пайку	3,5 мм
Размеры штыря	1 x 1 мм
Расстояние между штырями	5,00 мм
Длина	12 мм

Компоненты для проходного монтажа - MSTBA 2,5 HC/ 2-G - 1923759

Технические данные

Общие сведения

Серия изделий	MSTBA 2,5 HC/...-G
Группа изоляционного материала	I
Расчетное импульсное напряжение (III/3)	4 кВ
Расчетное импульсное напряжение (III/2)	4 кВ
Расчетное импульсное напряжение (II/2)	4 кВ
Расчетное напряжение (III/3)	250 В
Расчетное напряжение (III/2)	320 В
Расчетное напряжение (II/2)	400 В
Подключение согласно стандарту	EN-VDE
Номинальный ток I _N	16 А (См. график завис. пар.)
Максимальный ток нагрузки	16 А
Изоляционный материал	PA
Класс воспламеняемости согласно UL 94	V0
Цвет	зеленый
Полюсов	2

Общие указания

Указание	Соединители COMBICON соответствуют DIN EN 61984 для разъемов без коммутационной способности (COC). При надлежащем использовании они не должны вставляться или извлекаться под напряжением или под нагрузкой.
----------	--

Стандарты и предписания

Подключение согласно стандарту	EN-VDE
	CUL
Класс воспламеняемости согласно UL 94	V0

Environmental Product Compliance

China RoHS	Период времени для применения по назначению: не ограничен = EFUP-e
	Не содержит опасных веществ, выходящих за пределы пороговых значений

Сертификаты

Сертификаты

Сертификаты


IECEE CB Scheme / VDE Gutachten mit Fertigungsüberwachung / EAC / cULus Recognized


Сертификация для взрывоопасных зон


Компоненты для проходного монтажа - MSTBA 2,5 HC/ 2-G - 1923759


Сертификаты

Подробности сертификации

IECEE CB Scheme		http://www.iecee.org/	DE1-58978-B1B2
Номинальное напряжение UN		250 В	
Номинальный ток IN		16 А	

VDE Gutachten mit Fertigungsüberwachung		http://www2.vde.com/de/Institut/Online-Service/VDE-gepruefteProdukte/Seiten/Online-Suche.aspx	40004701
Номинальное напряжение UN		250 В	
Номинальный ток IN		16 А	

EAC		B.01742
-----	---	---------

cULus Recognized		http://database.ul.com/cgi-bin/XYV/template/LISEXT/1FRAME/index.htm	E60425-19931011
	D	B	
Номинальное напряжение UN	150 В	300 В	
Номинальный ток IN	15 А	16 А	