

Штекер - SP 2,5/ 4 NZ:4 - 3042382

Обратите внимание на то, что приведенные здесь данные взяты из online-каталога. Полная информация и данные содержатся в документации пользователя. Действуют Общие условия использования для информации, загруженной из интернета.
(<http://phoenixcontact.ru/download>)



Штекер, номинальное напряжение: 500 В, номинальный ток: 24 А, тип подключения: Пружинный зажим, Штекерное подключение, количество точек подсоединения: 4, полюсов: 4, сечение: 0,08 мм² - 4 мм², AWG: 28 - 12, ширина: 20,8 мм, высота: 39 мм, цвет: серый

RoHS

COMPLETE RoHS

Коммерческие данные

Упаковочная единица	50 stk
GTIN	 4 017918 953294
GTIN	4017918953294
Вес/шт. (без упаковки)	8,000 GRM
Примечание	Позаказное производство (возврат невозможен)

Технические данные

Общие сведения

Полюсов	4
Количество ярусов	1
Количество точек подключения	4
Номинальное сечение	2,5 мм ²
Цвет	серый
Изоляционный материал	РА
Класс воспламеняемости согласно UL 94	V0
Максимальный ток нагрузки	24 А (при сечении проводника 2,5 мм ²)
Расчетное импульсное напряжение	6 кВ
Степень загрязнения	3
Категория перенапряжения	III
Группа изоляционного материала	I
Макс. мощность потерь при номинальных условиях	0,77 Вт
Максимальный ток нагрузки	24 А (для кабеля сечением 4 мм ² Поперечное сечение)
Номинальный ток I _N	24 А

Штекер - SP 2,5/ 4 NZ:4 - 3042382

Технические данные

Общие сведения

Номинальное напряжение U_N	500 В
Открытая боковая стенка	Нет
Относительный температурный индекс изоляционного материала (Elec., UL 746 B)	130 °C
Температурный индекс изоляционного материала (DIN EN 60216-1 (VDE 0304-21))	130 °C
Статическое использование изоляционного материала на холоде	-60 °C
Огнестойкость для рельсовых транспортных средств (DIN 5510-2)	Испытание проведено
Метод испытаний с контрольным пламенем (DIN EN 60695-11-10)	V0
Кислородный индекс (DIN EN ISO 4589-2)	>32 %
NF F16-101, NF F10-102 класс I	2
NF F16-101, NF F10-102 класс F	2
Воспламеняемость поверхности NFPA 130 (ASTM E 162)	имеется
Специфическая оптическая плотность дымовых газов NFPA 130 (ASTM E 662)	имеется
Токсичность дымовых газов NFPA 130 (SMP 800C)	имеется
Калориметрическая теплоотдача NFPA 130 (ASTM E 1354)	28 MJ/kg
Противопожарная защита рельсовых TC (DIN EN 45545-2) R22	HL 1 - HL 3
Противопожарная защита рельсовых TC (DIN EN 45545-2) R23	HL 1 - HL 3
Противопожарная защита рельсовых TC (DIN EN 45545-2) R24	HL 1 - HL 3
Противопожарная защита рельсовых TC (DIN EN 45545-2) R26	HL 1 - HL 3

Размеры

Ширина	20,8 мм
Длина	15,8 мм
Высота	39 мм
Высота конструкции	24 мм
Размер шага	5,2 мм

Характеристики клемм

Тип подключения	Пружинный зажим
Длина снятия изоляции	10 мм
Подключение согласно стандарту	МЭК 61984
Сечение жесткого проводника мин.	0,08 мм ²
Сечение жесткого проводника макс.	4 мм ²
Сечение провода AWG мин.	28
Сечение провода AWG макс.	12
Сечение гибкого проводника мин.	0,08 мм ²
Сечение гибкого проводника макс.	2,5 мм ²
Мин. сечение гибкого проводника AWG	28
Сечение гибкого проводника AWG, макс.	14
Сечение гибкого проводника с кабельным наконечником, без пластмассовой втулки, мин.	0,14 мм ²

Штекер - SP 2,5/ 4 NZ:4 - 3042382

Технические данные

Характеристики клемм

Сечение гибкого проводника с кабельным наконечником, без пластмассовой втулки, макс.	2,5 мм²
Сечение гибкого проводника с кабельным наконечником, с пластмассовой втулкой, мин.	0,14 мм²
Сечение гибкого проводника с кабельным наконечником, с пластмассовой втулкой, макс.	2,5 мм²
2 гибких провода одинакового сечения, с пластмассовой втулкой TWIN-АЕН, макс.	0,5 мм²
Калиберная пробка	A3
Тип подключения	Штекерное подключение

Стандарты и предписания

Подключение согласно стандарту	CSA
	МЭК 61984
Класс воспламеняемости согласно UL 94	V0
Противопожарная защита рельсовых TC (DIN EN 45545-2) R22	HL 1 - HL 3
Противопожарная защита рельсовых TC (DIN EN 45545-2) R23	HL 1 - HL 3
Противопожарная защита рельсовых TC (DIN EN 45545-2) R24	HL 1 - HL 3
Противопожарная защита рельсовых TC (DIN EN 45545-2) R26	HL 1 - HL 3

Environmental Product Compliance

China RoHS	Период времени для применения по назначению: не ограничен = EFUP-е
	Не содержит опасных веществ, выходящих за пределы пороговых значений

Сертификаты


Сертификаты

Сертификаты

CSA / LR / UL Recognized / cUL Recognized / IECCE CB Scheme / VDE Gutachten mit Fertigungsüberwachung / EAC / EAC / cULus Recognized

Сертификация для взрывоопасных зон

Подробности сертификации


CSA		http://www.csagroup.org/services-industries/product-listing/	13631
	D	B	C
Номинальное напряжение UN	600 В	300 В	300 В


Штекер - SP 2,5/ 4 NZ:4 - 3042382


Сертификаты


	D	B	C
Номинальный ток IN	5 A	20 A	20 A
мм²/AWG/kcmil	24-12	24-12	24-12


LR		http://www.lr.org/en	05/20042
----	---	---	----------

UL Recognized		http://database.ul.com/cgi-bin/XYV/template/LISEXT/1FRAME/index.htm	FILE E 60425
	D	B	C
Номинальное напряжение UN	600 B	300 B	300 B
Номинальный ток IN	5 A	20 A	20 A
мм²/AWG/kcmil	26-12	26-12	26-12

cUL Recognized		http://database.ul.com/cgi-bin/XYV/template/LISEXT/1FRAME/index.htm	FILE E 60425
	D	B	C
Номинальное напряжение UN	600 B	300 B	300 B
Номинальный ток IN	5 A	20 A	20 A
мм²/AWG/kcmil	26-12	26-12	26-12

IECEE CB Scheme		http://www.iecee.org/	DE1-57873_B1
	D	B	C
Номинальное напряжение UN	500 B		
мм²/AWG/kcmil	0.2-4		

VDE Gutachten mit Fertigungsüberwachung		http://www2.vde.com/de/Institut/Online-Service/ VDE-gepruefteProdukte/Seiten/Online-Suche.aspx	40019518
	D	B	C
Номинальное напряжение UN	500 B		
мм²/AWG/kcmil	0.2-4		

EAC		EAC-Zulassung
-----	---	---------------

Штекер - SP 2,5/ 4 NZ:4 - 3042382

Сертификаты

EAC



RU C-
DE.A*30.B.01742

cULus Recognized

