

Проходная мини-клемма - MSDBV 2,5-NS 35 - 3249211

Обратите внимание на то, что приведенные здесь данные взяты из online-каталога. Полная информация и данные содержатся в документации пользователя. Действуют Общие условия использования для информации, загруженной из интернета.
(<http://phoenixcontact.ru/download>)



Проходная мини-клемма, номинальное напряжение: 800 В, номинальный ток: 24 А, тип подключения: Пружинный зажим, количество точек подсоединения: 4, сечение: 0,08 мм² - 4 мм², AWG: 28 - 12, ширина: 10,4 мм, высота: 22 мм, цвет: серый, тип монтажа: NS 35/7,5, NS 35/15


Преимущества для Вас

- ✓ Для установки на монтажную рейку NS 35 ...
- ✓ Экономия пространства благодаря компактной конструкции и возможности монтажа на несущей рейке 15 мм
- ✓ Хороший обзор благодаря маркировке всех клемм
- ✓ Простое разветвление цепей с помощью стандартных вставных перемычек

RoHS

COMPLETE RoHS

Коммерческие данные

Упаковочная единица	50 stk
Минимальный объем заказа	50 stk
GTIN	 4 046356 166423
GTIN	4046356166423
Вес/шт. (без упаковки)	4,470 GRM
Примечание	Позаказное производство (возврат невозможен)

Технические данные

Общие сведения

Количество ярусов	1
Количество точек подключения	4
Потенциалы	2
Номинальное сечение	2,5 мм ²
Цвет	серый
Изоляционный материал	РА
Класс воспламеняемости согласно UL 94	V0
Расчетное импульсное напряжение	8 кВ
Степень загрязнения	3

Проходная мини-клемма - MSDBV 2,5-NS 35 - 3249211

Технические данные

Общие сведения

Категория перенапряжения	III
Группа изоляционного материала	I
Макс. мощность потерь при номинальных условиях	0,77 Вт
Максимальный ток нагрузки	30 А (для кабеля сечением 4 мм² Поперечное сечение)
Номинальный ток I _N	24 А
Номинальное напряжение U _N	800 В
Открытая боковая стенка	Да
Спецификация испытания защиты от прикосновений	DIN EN 50274 (VDE 0660-514):2002-11
Безопасность при прикосновении руками	обеспечивается
Безопасность при прикосновении пальцами	обеспечивается
Результат испытаний импульсным напряжением	Испытание проведено
Заданное значение испытательного импульсного напряжения	9,8 кВ
Результат испытания с изменением напряжения	Испытание проведено
Заданное значение испытательного переменного напряжения	2 кВ
Результат испытания на механическую прочность клемм (5-кратное подсоединение/отсоединение провода)	Испытание проведено
Результат испытания на изгиб	Испытание проведено
Испытание на изгиб Скорость вращения	10 об/мин.
Испытание на изгиб при вращении	135
Испытание на изгиб Сечение провода/Масса	0,08 мм² / 0,1 кг
	2,5 мм²/0,7 кг
	4 мм²/0,9 кг
Результат испытания на растяжение	Испытание проведено
Испытание на растяжение, сечение провода	0,08 мм²
Растягивающее усилие, заданное значение	5 Н
Испытание на растяжение, сечение провода	2,5 мм²
Растягивающее усилие, заданное значение	50 Н
Испытание на растяжение, сечение провода	4 мм²
Растягивающее усилие, заданное значение	60 Н
Результат испытания на прочность насадки на крепежное основание	Испытание проведено
Прочность насадки на крепежное основание	NS 35
Заданное значение	1 Н
Результат проверки падением напряжения	Испытание проведено
Требования, падение напряжения	≤ 3,2 мВ
Результат испытания на нагревание	Испытание проведено
Результат проверки стойкости к току КЗ	Испытание проведено
Испытание на устойчивость к воздействию короткого замыкания Сечение провода	2,5 мм²
Кратковременный ток	0,3 кА
Испытание на устойчивость к воздействию короткого замыкания Сечение провода	4 мм²

Проходная мини-клемма - MSDBV 2,5-NS 35 - 3249211

Технические данные

Общие сведения

Кратковременный ток	0,48 кА
Результат термических испытаний	Испытание проведено
Испытание на старение безвинтовых клемм Температурные циклы	192
Подтверждение тепловых характеристик (испытание горелкой с игольчатым пламенем) Длительность воздействия	30 с
Результат испытаний на старение	Испытание проведено
Результат испытания на колебания, широкополосные шумы	Испытание проведено
Спецификация испытания на колебания, широкополосные шумы	DIN EN 50155 (VDE 0115-200):2008-03
Спектр испытания	Испытания на долговечность, категория 1, класс В, в транспортной коробке
Частота испытания	от $f_1 = 5$ Гц до $f_2 = 150$ Гц
ASD-уровень	0,02 $g^2/Гц$
Ускорение	0,8 г
Продолжительность испытания на каждую ось	5 ч
Направления испытания	X-, Y- и Z-ось
Результат испытания на ударопрочность	Испытание проведено
Спецификация испытания на ударопрочность	DIN EN 50155 (VDE 0115-200):2008-03
Форма удара	Полусинусоида
Ускорение	5г
Продолжительность удара	30 мс
Количество ударов в 1 направлении	3
Направления испытания	X-, Y- и Z-ось (положит. и отрицат.)
Относительный температурный индекс изоляционного материала (Elec., UL 746 B)	130 °C
Температурный индекс изоляционного материала (DIN EN 60216-1 (VDE 0304-21))	130 °C
Статическое использование изоляционного материала на холоде	-60 °C
Огнестойкость для рельсовых транспортных средств (DIN 5510-2)	Испытание проведено
Метод испытаний с контрольным пламенем (DIN EN 60695-11-10)	V0
Кислородный индекс (DIN EN ISO 4589-2)	>32 %
NF F16-101, NF F10-102 класс I	2
NF F16-101, NF F10-102 класс F	2
Воспламеняемость поверхности NFPA 130 (ASTM E 162)	имеется
Специфическая оптическая плотность дымовых газов NFPA 130 (ASTM E 662)	имеется
Токсичность дымовых газов NFPA 130 (SMP 800C)	имеется
Калориметрическая теплоотдача NFPA 130 (ASTM E 1354)	28 MJ/kg
Противопожарная защита рельсовых ТС (DIN EN 45545-2) R22	HL 1 - HL 3
Противопожарная защита рельсовых ТС (DIN EN 45545-2) R23	HL 1 - HL 3
Противопожарная защита рельсовых ТС (DIN EN 45545-2) R24	HL 1 - HL 3
Противопожарная защита рельсовых ТС (DIN EN 45545-2) R26	HL 1 - HL 3

Размеры

Проходная мини-клемма - MSDBV 2,5-NS 35 - 3249211

Технические данные

Размеры

Ширина	10,4 мм
Ширина крышки	4 мм
Длина	42,7 мм
Высота	22 мм
Высота NS 35/7,5	32 мм
Высота NS 35/15	39,5 мм

Характеристики клемм

Тип подключения	Пружинный зажим
Длина снятия изоляции	8 мм
Подключение согласно стандарту	МЭК 60947-7-1
Сечение жесткого проводника мин.	0,08 мм ²
Сечение жесткого проводника макс.	4 мм ²
Сечение провода AWG мин.	28
Сечение провода AWG макс.	12
Сечение гибкого проводника мин.	0,08 мм ²
Сечение гибкого проводника макс.	2,5 мм ²
Мин. сечение гибкого проводника AWG	28
Сечение гибкого проводника AWG, макс.	14
Сечение гибкого проводника с кабельным наконечником, без пластмассовой втулки, мин.	0,14 мм ²
Сечение гибкого проводника с кабельным наконечником, без пластмассовой втулки, макс.	2,5 мм ²
Сечение гибкого проводника с кабельным наконечником, с пластмассовой втулкой, мин.	0,14 мм ²
Сечение гибкого проводника с кабельным наконечником, с пластмассовой втулкой, макс.	2,5 мм ²
2 гибких провода одинакового сечения, с пластмассовой втулкой TWIN-AEH, макс.	0,5 мм ²
Подключение согласно стандарту	МЭК/EN 60079-7

Стандарты и предписания

Подключение согласно стандарту	CSA
	МЭК 60947-7-1
Класс воспламеняемости согласно UL 94	V0
Противопожарная защита рельсовых ТС (DIN EN 45545-2) R22	HL 1 - HL 3
Противопожарная защита рельсовых ТС (DIN EN 45545-2) R23	HL 1 - HL 3
Противопожарная защита рельсовых ТС (DIN EN 45545-2) R24	HL 1 - HL 3
Противопожарная защита рельсовых ТС (DIN EN 45545-2) R26	HL 1 - HL 3

Environmental Product Compliance

China RoHS	Период времени для применения по назначению: не ограничен = EFUP-e
------------	--------------------------------------------------------------------

Проходная мини-клемма - MSDBV 2,5-NS 35 - 3249211

Технические данные

Environmental Product Compliance

	Не содержит опасных веществ, выходящих за пределы пороговых значений
--	----------------------------------------------------------------------

Сертификаты


Сертификаты


Сертификаты


CSA / UL Recognized / cUL Recognized / IECCE CB Scheme / VDE Zeichengenehmigung / EAC / EAC / cULus Recognized

Сертификация для взрывоопасных зон

Подробности сертификации


CSA		http://www.csagroup.org/services-industries/product-listing/	13631
	D	B	C
Номинальное напряжение UN	600 В	600 В	600 В
Номинальный ток IN	20 А	20 А	20 А
мм²/AWG/kcmil	28-12	28-12	28-12


UL Recognized		http://database.ul.com/cgi-bin/XYV/template/LISEXT/1FRAME/index.htm	FILE E 60425
	D	B	C
Номинальное напряжение UN	600 В	300 В	300 В
Номинальный ток IN	5 А	20 А	20 А
мм²/AWG/kcmil	28-12	28-12	28-12

cUL Recognized		http://database.ul.com/cgi-bin/XYV/template/LISEXT/1FRAME/index.htm	FILE E 60425
	D	B	C
Номинальное напряжение UN	600 В	300 В	300 В
Номинальный ток IN	5 А	20 А	20 А
мм²/AWG/kcmil	28-12	28-12	28-12

Проходная мини-клемма - MSDBV 2,5-NS 35 - 3249211

Сертификаты

IECEE CB Scheme		http://www.iecee.org/	DE1-50526
Номинальное напряжение UN		800 В	
мм²/AWG/kcmil		0.2-2.5	

VDE Zeichengenehmigung		http://www2.vde.com/de/Institut/Online-Service/VDE-gepruefteProdukte/Seiten/Online-Suche.aspx	40029769
Номинальное напряжение UN		800 В	
Номинальный ток IN		24 А	
мм²/AWG/kcmil		0.2-2.5	

EAC		EAC-Zulassung
-----	-------------------------------------------------------------------------------------	---------------

EAC		RU C- DE.A*30.B.01742
-----	-------------------------------------------------------------------------------------	--------------------------

cULus Recognized	
------------------	-------------------------------------------------------------------------------------