

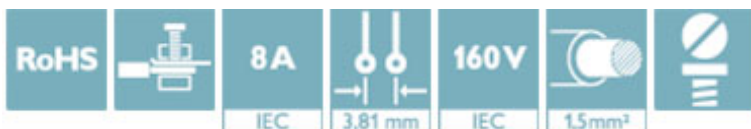
Разъем печатной платы - VCP-381-12 GN - 5447968

Обратите внимание на то, что приведенные здесь данные взяты из online-каталога. Полная информация и данные содержатся в документации пользователя. Действуют Общие условия использования для информации, загруженной из интернета. (<http://phoenixcontact.ru/download>)




Разъемы для печатной платы, номинальный ток: 8 А, расчетное напряжение (III/2): 160 В, полюсов: 12, размер шага: 3,81 мм, тип подключения: Винтовой зажим с натяжной гильзой, цвет: бело-зеленый, поверхность контакта: олово

На рисунке показан 5-контактный вариант изделия серого цвета



Коммерческие данные

Упаковочная единица	100 stk
Минимальный объем заказа	100 stk
GTIN	 4 046356 827812
GTIN	4046356827812
Вес/шт. (без упаковки)	8,000 GRM

Технические данные

Размеры

Длина [l]	16,1 мм
Ширина [w]	46,51 мм
Высота [h]	11,1 мм
Размер шага	3,81 мм
Размер a	41,91 мм

Общие сведения

Серия изделий	VCP
Полюсов	12
Тип подключения	Винтовой зажим с натяжной гильзой
Группа изоляционного материала	I
Расчетное импульсное напряжение (III/3)	2,5 кВ
Расчетное импульсное напряжение (III/2)	2,5 кВ
Расчетное импульсное напряжение (II/2)	2,5 кВ
Расчетное напряжение (III/3)	160 В

Разъем печатной платы - VCP-381-12 GN - 5447968

Технические данные

Общие сведения

Расчетное напряжение (III/2)	160 В
Расчетное напряжение (II/2)	320 В
Подключение согласно стандарту	EN-VDE
Номинальный ток I_N	8 А
Номинальное сечение	1,5 мм ²
Максимальный ток нагрузки	8 А (для кабеля сечением 1,5 мм ²)
Изоляционный материал	РА
Класс воспламеняемости согласно UL 94	V0
Калиберная пробка	A1
Длина снятия изоляции	7 мм
Резьба винтов	M2
Мин. момент затяжки	0,22 Нм
Момент затяжки, макс.	0,25 Нм

Характеристики клемм

Сечение жесткого проводника мин.	0,2 мм ²
Сечение жесткого проводника макс.	1,5 мм ²
Сечение гибкого проводника мин.	0,2 мм ²
Сечение гибкого проводника макс.	1,5 мм ²
Сечение гибкого проводника с кабельным наконечником, без пластмассовой втулки, мин.	0,25 мм ²
Сечение гибкого проводника с кабельным наконечником, без пластмассовой втулки, макс.	1,5 мм ²
Сечение гибкого проводника с кабельным наконечником, с пластмассовой втулкой, мин.	0,25 мм ²
Сечение гибкого проводника с кабельным наконечником, с пластмассовой втулкой, макс.	0,5 мм ²
Сечение провода AWG мин.	24
Сечение провода AWG макс.	16
2 жестких провода одинакового сечения, мин.	0,2 мм ²
2 жестких провода одинакового сечения, макс.	0,5 мм ²
2 гибких провода одинакового сечения, мин.	0,25 мм ²
2 гибких провода одинакового сечения, макс.	0,75 мм ²
2 гибких провода одинакового сечения, без пластмассовой втулки АЕН, мин.	0,25 мм ²
2 гибких провода одинакового сечения, без пластмассовой втулки АЕН, макс.	0,34 мм ²
2 гибких провода одинакового сечения, с пластмассовой втулкой TWIN-АЕН, мин.	0,5 мм ²
2 гибких провода одинакового сечения, с пластмассовой втулкой TWIN-АЕН, макс.	0,5 мм ²

Стандарты и предписания

Подключение согласно стандарту	EN-VDE
--------------------------------	--------

Разъем печатной платы - VCP-381-12 GN - 5447968

Технические данные

Стандарты и предписания

	CUL
Класс воспламеняемости согласно UL 94	V0

Environmental Product Compliance

	Lead 7439-92-1
China RoHS	Период времени для применения по назначению (EFUP): 50 лет
	Информация об опасных веществах приведена в декларации производителя во вкладке «Загрузки»

Сертификаты


Сертификаты


Сертификаты

IECEE CB Scheme / VDE Gutachten mit Fertigungsüberwachung / cULus Recognized


Сертификация для взрывоопасных зон

Подробности сертификации

IECEE CB Scheme		http://www.iecee.org/	DE1-58974
-----------------	---	---	-----------

VDE Gutachten mit Fertigungsüberwachung		http://www2.vde.com/de/Institut/Online-Service/VDE-gepruefteProdukte/Seiten/Online-Suche.aspx	40040694
---	---	---	----------

Номинальное напряжение UN	160 В
Номинальный ток IN	8 А
мм ² /AWG/kcmil	0.2-1.5

cULus Recognized		http://database.ul.com/cgi-bin/XYV/template/LISEXT/1FRAME/index.htm	E60425-20071007
	D	B	
Номинальное напряжение UN	300 В	250 В	
Номинальный ток IN	8 А	8 А	
мм ² /AWG/kcmil	30-14	30-14	

