

EB2 400/3LF 400A 3p



Особенности

Артикул	004671105
Наименование	EB2 400/3LF 400A 3p
Вес	4.2
Группа	Автоматические выключатели EB2 20-1600A
Отключающая способность (кА)	25/25
Номинальный ток	400
Типоразмер	400A
Тепловая/электромагнитная защита	Фиксированная/Фиксированная
Количество полюсов	3

Веб-страница продукта

Другая документация



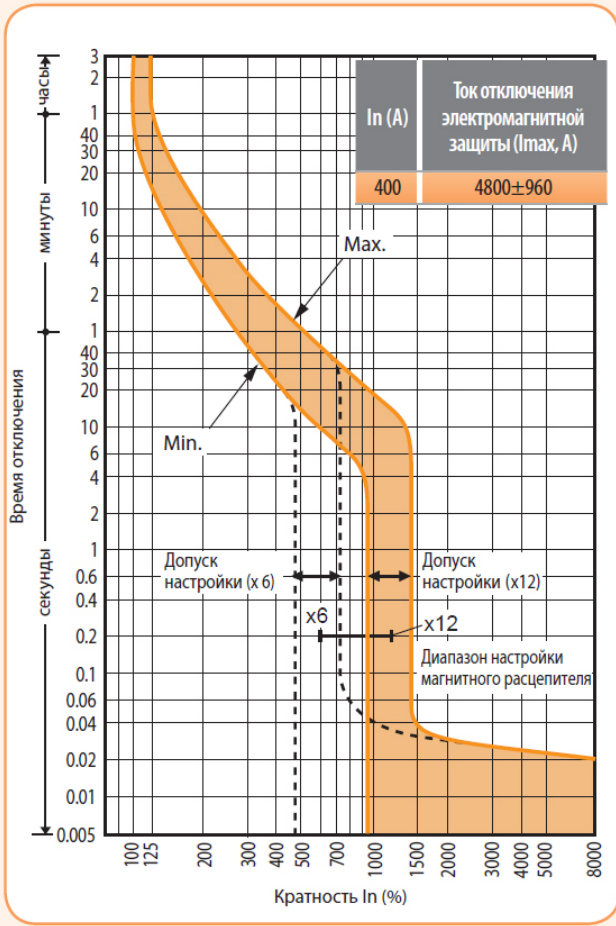
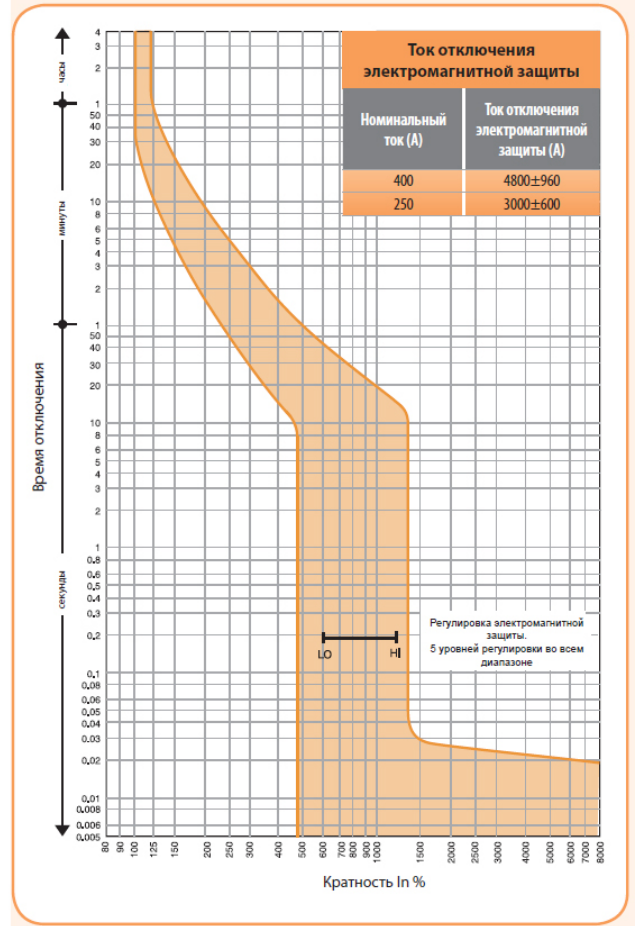
[СЕ сертификат](#)

[Технические данные](#)

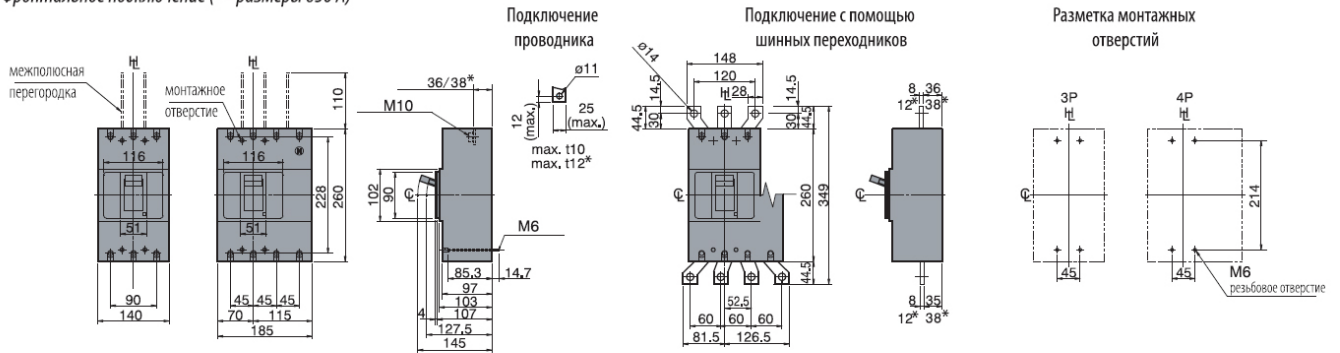
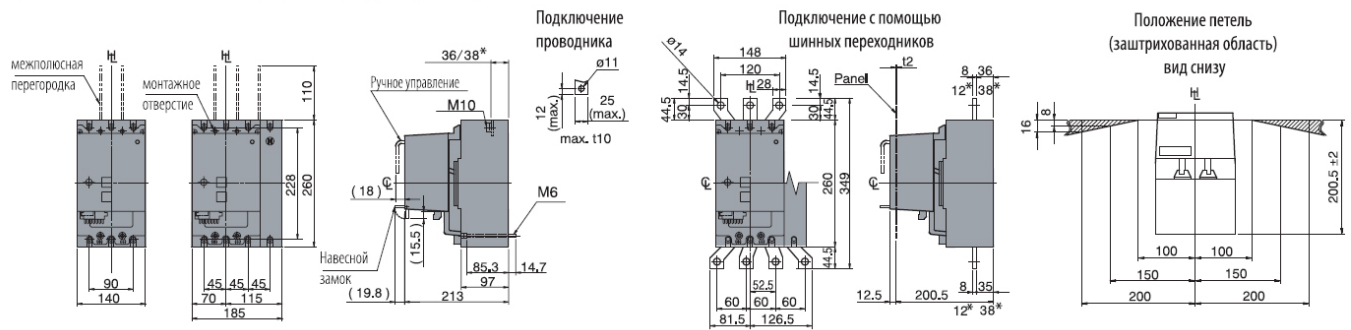
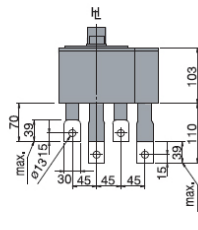
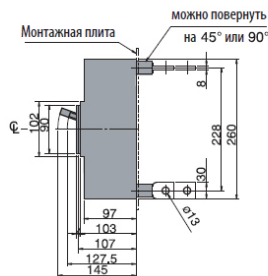
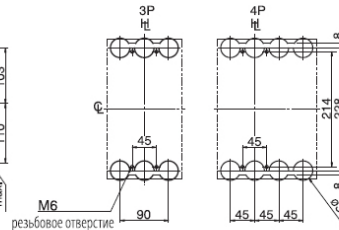
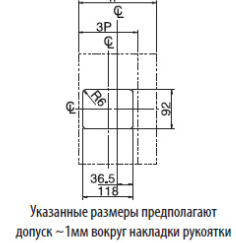
[Технические характеристики](#)

[Описание](#)

Токо - временные характеристики

EB2 400 SF Характеристика t-I

EB2 400 A Характеристика t-I


Габаритные размеры

Фронтальное подключение (* - размеры 630 A)

Фронтальное подключение с мотор-приводом (* - размеры 630 A)

Заднее подключение

Разметка монтажных отверстий

Вырезы в панели (вид спереди)


Указанные размеры предполагают допуск ± 1 мм вокруг накладки рукоятки