

Клеммы для печатной платы - MKDSFW 3/ 3 BK - 1987449

Обратите внимание на то, что приведенные здесь данные взяты из online-каталога. Полная информация и данные содержатся в документации пользователя. Действуют Общие условия использования для информации, загруженной из интернета. (<http://phoenixcontact.ru/download>)



Клеммы для печатной платы, номинальный ток: 24 А, номинальное напряжение: 400 В, размер шага: 5 мм, полюсов: 3, тип подключения: Винтовой зажим с натяжной гильзой, монтаж: Пайка волной припоя, направление подключения, проводник/печатная плата: 90°, цвет: черный


На рисунке показан 2-контактный вариант изделия

Преимущества для Вас

- ✓ Известный принцип подключения позволяет применение во всем мире
- ✓ Незначительное нагревание благодаря высокой контактной ЭДС
- ✓ Возможно подсоединение двух проводников
- ✓ Ножки позволяют производить очистку или заливку печатной платы
- ✓ Встроенное приспособление для защиты от неправильного подключения проводника в нижней части под натяжной гильзой
- ✓ Боковая защелка позволяет индивидуально комбинировать различное количество полюсов



Коммерческие данные

Упаковочная единица	50 stk
Минимальный объем заказа	50 stk
GTIN	 4 017918 928797
GTIN	4017918928797
Вес/шт. (без упаковки)	6,310 GRM
Примечание	Позаказное производство (возврат невозможен)

Технические данные

Характеристики товаров

Условное обозначение	Клеммы для печатной платы
Серия изделий	MKDSFW 3
Размер шага	5 мм
Полюсов	3
Тип подключения	Винтовой зажим с натяжной гильзой
Форма привода, головка винта	прямой шлиц (L)

Клеммы для печатной платы - MKDSFW 3/ 3 BK - 1987449

Технические данные

Характеристики товаров

Резьба винтов	M3
Тип монтажа	Пайка волной припоя
Расположение выводов	Линейное расположение выводов
Количество ярусов	1
Количество точек подключения	3
Количество потенциалов	3

Электрические параметры

Расчетный ток	24 А
Расчетное напряжение изоляции (III/2)	400 В
Расчетное импульсное напряжение (III/2)	4 кВ

Соединительная способность

Сечение жесткого провода	0,2 мм ² ... 4 мм ²
Сечение гибкого провода	0,2 мм ² ... 2,5 мм ²
Сечение провода AWG / kcmil	24 ... 12
Сечение гибкого проводника с кабельным наконечником, без пластмассовой втулки	0,25 мм ² ... 1 мм ²
Сечение гибкого проводника с кабельным наконечником и изолирующим хомутом	0,25 мм ² ... 1 мм ²
2 жестких провода одинакового сечения	0,2 мм ² ... 1,5 мм ²
2 гибких провода одинакового сечения	0,2 мм ² ... 1,5 мм ²
2 гибких провода одинакового сечения, без пластмассовой втулки АЕН	0,25 мм ² ... 0,75 мм ²
2 гибких провода одинакового сечения, с пластмассовой втулкой TWIN-АЕН	0,5 мм ² ... 1,5 мм ²
Длина оголяемой части	8 мм
Момент затяжки	0,5 Нм ... 0,6 Нм

Данные о материале - контакт

Указание	Соответствие WEEE/RoHS, без контакта согласно МЭК 60068-2-82/ JEDEC JESD 201
Материал, контакт	Сплав меди
Металлическая поверхность точки подключения (внешнее покрытие)	Олово (5 - 7 мкм Sn)
Металлическая поверхность зоны пайки (покрытие)	Олово (5 - 7 мкм Sn)
Металлическая поверхность зоны пайки (промежуточное покрытие)	Никель (2 - 3 мкм Ni)

Данные о материале - корпус

Изоляционный материал	РА
Группа изоляционного материала	I
СТI согласно МЭК 60112	600
Класс воспламеняемости согласно UL 94	V2

Указание размеров изделия

Длина [l]	20,5 мм
-------------	---------

Клеммы для печатной платы - MKDSFW 3/ 3 BK - 1987449

Технические данные

Указание размеров изделия

Ширина [w]	15 мм
Высота [h]	16,7 мм
Размер шага	5 мм
Монтажная высота (высота без паечного штифта)	12 мм
Длина выводов [P]	5 мм
Размеры штыря	0,9 x 0,9 мм
Размер a	10 мм

Размеры для проектирования печатной платы

Диаметр отверстий	1,3 мм
-------------------	--------

Данные по упаковке

Форма упаковки	в картонной коробке
Количество в одной упаковке	50
Наименование, количество в одной упаковке	Шт.

Общие указания по изделиям

Тип указания	Указание по применению
Указание	Для надежного подключения проводников необходимо всегда учитывать определенный момент затяжки. Особенно при подсоединении к двух- и трехполюсным клеммам для печатных плат один паечный штифт на контакт не может их удерживать. Поэтому данным клеммам необходимо обеспечить опору при подсоединении проводников (придерживать рукой, опора на корпус).

Электрические испытания

Расчетный ток	24 А
Расчетное напряжение изоляции (III/2)	400 В
Расчетное импульсное напряжение (III/2)	4 кВ

Воздушные пути и пути утечки

Группа изоляционного материала	I
Расчетное напряжение изоляции (III/3)	250 В
Расчетное напряжение изоляции (III/2)	400 В
Расчетное напряжение изоляции (II/2)	630 В
Расчетное импульсное напряжение (III/3)	4 кВ
Расчетное импульсное напряжение (III/2)	4 кВ
Расчетное импульсное напряжение (II/2)	4 кВ

Стандарты и предписания

Подключение согласно стандарту	EN-VDE
	CSA

Environmental Product Compliance

	Lead 7439-92-1
China RoHS	Период времени для применения по назначению (EFUP): 50 лет

Клеммы для печатной платы - MKDSFW 3/ 3 BK - 1987449

Технические данные

Environmental Product Compliance

	Информация об опасных веществах приведена в декларации производителя во вкладке «Загрузки»
--	--

Сертификаты


Сертификаты


Сертификаты


CSA / EAC / cULus Recognized

Сертификация для взрывоопасных зон

Подробности сертификации

CSA		http://www.csagroup.org/services-industries/product-listing/	13631
	D	B	
Номинальное напряжение UN	300 В	300 В	
Номинальный ток IN	10 А	10 А	
мм ² /AWG/kcmil	28-12	28-12	

EAC		B.01742
-----	---	---------

cULus Recognized		http://database.ul.com/cgi-bin/XYV/template/LISEXT/1FRAME/index.htm	E60425-19870331
	D	B	
Номинальное напряжение UN	300 В	250 В	
Номинальный ток IN	10 А	16 А	
мм ² /AWG/kcmil	30-12	30-12	