

## Клеммы для печатной платы - PT 1,5/16-5,0-V - 1935459

Обратите внимание на то, что приведенные здесь данные взяты из online-каталога. Полная информация и данные содержатся в документации пользователя. Действуют Общие условия использования для информации, загруженной из интернета. (<http://phoenixcontact.ru/download>)

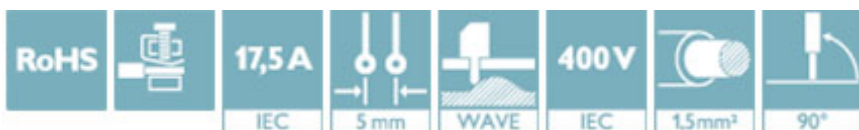
Клеммы для печатной платы, номинальный ток: 17,5 А, номинальное напряжение: 400 В, размер шага: 5 мм, полюсов: 16, тип подключения: Винтовые зажимы с элементом для защиты провода, монтаж: Пайка волной припоя, направление подключения, проводник/печатная плата: 90°, цвет: зеленый




На рисунке показан 10-контактный вариант изделия

### Преимущества для Вас

- ✓ Известный принцип подключения позволяет применение во всем мире
- ✓ Незначительное нагревание благодаря высокой контактной ЭДС
- ✓ Большие прямоугольные отверстия для ввода проводов
- ✓ Возможно подсоединение двух проводников
- ✓ Боковая защелка позволяет индивидуально комбинировать различное количество полюсов



### Коммерческие данные

Упаковочная единица	50 stk
Минимальный объем заказа	50 stk
GTIN	 4 017918 924034
GTIN	4017918924034
Вес/шт. (без упаковки)	16,100 GRM
Примечание	Позаказное производство (возврат невозможен)

### Технические данные

#### Размеры

Длина [ l ]	11,4 мм
Размер шага	5 мм
Размер а	75 мм
Ширина [ w ]	80 мм
Высота	9 мм
Высота [ h ]	12,5 мм
Длина выводов [ P ]	3,5 мм

## Клеммы для печатной платы - PT 1,5/16-5,0-V - 1935459

### Технические данные

#### Размеры

Расстояние между штырями	5 мм
Диаметр отверстий	1,3 мм

#### Общие сведения

Серия изделий	PT 1,5/..-V
Группа изоляционного материала	I
Расчетное импульсное напряжение (III/3)	4 кВ
Расчетное импульсное напряжение (III/2)	4 кВ
Расчетное импульсное напряжение (II/2)	4 кВ
Расчетное напряжение (III/3)	250 В
Расчетное напряжение (III/2)	400 В
Расчетное напряжение (II/2)	630 В
Подключение согласно стандарту	EN-VDE
Номинальный ток $I_N$	17,5 А
Номинальное сечение	1,5 мм <sup>2</sup>
Максимальный ток нагрузки	17,5 А
Изоляционный материал	РА
Класс воспламеняемости согласно UL 94	V0
Калиберная пробка	A1
Длина снятия изоляции	5 мм
Полюсов	16
Резьба винтов	M2,6
Мин. момент затяжки	0,35 Нм
Момент затяжки, макс.	0,4 Нм

#### Характеристики клемм

Сечение жесткого проводника мин.	0,2 мм <sup>2</sup>
Сечение жесткого проводника макс.	2,5 мм <sup>2</sup>
Сечение гибкого проводника мин.	0,2 мм <sup>2</sup>
Сечение гибкого проводника макс.	2,5 мм <sup>2</sup>
Сечение гибкого проводника с кабельным наконечником, без пластмассовой втулки, мин.	0,25 мм <sup>2</sup>
Сечение гибкого проводника с кабельным наконечником, без пластмассовой втулки, макс.	1,5 мм <sup>2</sup>
Сечение гибкого проводника с кабельным наконечником, с пластмассовой втулкой, мин.	0,25 мм <sup>2</sup>
Сечение гибкого проводника с кабельным наконечником, с пластмассовой втулкой, макс.	1,5 мм <sup>2</sup>
Сечение провода AWG мин.	26
Сечение провода AWG макс.	14
2 жестких провода одинакового сечения, мин.	0,2 мм <sup>2</sup>
2 жестких провода одинакового сечения, макс.	0,75 мм <sup>2</sup>
2 гибких провода одинакового сечения, мин.	0,2 мм <sup>2</sup>

# Клеммы для печатной платы - PT 1,5/16-5,0-V - 1935459

## Технические данные

### Характеристики клемм

2 гибких провода одинакового сечения, макс.	0,75 мм <sup>2</sup>
2 гибких провода одинакового сечения, без пластмассовой втулки АЕН, мин.	0,25 мм <sup>2</sup>
2 гибких провода одинакового сечения, без пластмассовой втулки АЕН, макс.	0,34 мм <sup>2</sup> Данные, относящиеся к прочности зажима, имеют силу только для проводников с наконечниками, установленными с применением обжимного инструмента ZA 3. При использовании кабельных наконечников должны учитываться ограничения в отношении номинального напряжения.
2 гибких провода одинакового сечения, с пластмассовой втулкой TWIN-АЕН, мин.	0,5 мм <sup>2</sup>
2 гибких провода одинакового сечения, с пластмассовой втулкой TWIN-АЕН, макс.	0,75 мм <sup>2</sup> Данные, относящиеся к прочности зажима, имеют силу только для проводников с наконечниками, установленными с применением обжимного инструмента ZA 3. При использовании кабельных наконечников должны учитываться ограничения в отношении номинального напряжения.

### Стандарты и предписания

Подключение согласно стандарту	EN-VDE
	CUL
Класс воспламеняемости согласно UL 94	V0

### Environmental Product Compliance

	Lead 7439-92-1
China RoHS	Период времени для применения по назначению (EFUP): 50 лет
	Информация об опасных веществах приведена в декларации производителя во вкладке «Загрузки»

## Сертификаты


### Сертификаты

#### Сертификаты

IECEE CB Scheme / SEV / VDE Gutachten mit Fertigungsüberwachung / EAC / cULus Recognized / CCA

#### Сертификация для взрывоопасных зон


### Подробности сертификации


IECEE CB Scheme		<a href="http://www.iecee.org/">http://www.iecee.org/</a>	DE1-61760
Номинальное напряжение UN	250 В		
Номинальный ток IN	24 А		

## Клеммы для печатной платы - PT 1,5/16-5,0-V - 1935459


### Сертификаты

мм²/AWG/kcmil	0.2-2.5
---------------	---------

SEV		<a href="https://www.electrosuisse.ch/de/meta/shop/produktezertifikate.html">https://www.electrosuisse.ch/de/meta/shop/produktezertifikate.html</a>	IK-3558-M2
Номинальное напряжение UN	250 В		
Номинальный ток IN	16 А		
мм²/AWG/kcmil	2.5		

VDE Gutachten mit Fertigungsüberwachung		<a href="http://www2.vde.com/de/Institut/Online-Service/VDE-gepruefteProdukte/Seiten/Online-Suche.aspx">http://www2.vde.com/de/Institut/Online-Service/ VDE-gepruefteProdukte/Seiten/Online-Suche.aspx</a>	40031691
Номинальное напряжение UN	250 В		
Номинальный ток IN	24 А		
мм²/AWG/kcmil	0.2-2.5		

EAC		B.01742
-----	---	---------

cULus Recognized		<a href="http://database.ul.com/cgi-bin/XYV/template/LISEXT/1FRAME/index.htm">http://database.ul.com/cgi-bin/XYV/template/LISEXT/1FRAME/index.htm</a>	E60425-20030211
	D	B	
Номинальное напряжение UN	300 В	300 В	
Номинальный ток IN	10 А	18 А	
мм²/AWG/kcmil	26-12	26-12	

CCA	CCA/DE1 34714
Номинальное напряжение UN	250 В
Номинальный ток IN	24 А
мм²/AWG/kcmil	0.2-2.5