

Двухъярусные клеммы - УКК 3 BU - 2770095

Обратите внимание на то, что приведенные здесь данные взяты из online-каталога. Полная информация и данные содержатся в документации пользователя. Действуют Общие условия использования для информации, загруженной из интернета. (<http://phoenixcontact.ru/download>)




Двухъярусные клеммы, тип подключения: Винтовые зажимы, сечение: 0,2 мм² - 4 мм², AWG: 24 - 12, ширина: 5,2 мм, цвет: синий, тип монтажа: NS 35/7,5, NS 35/15, NS 32

Преимущества для Вас

- Возможность нанесения крупной маркировки

Коммерческие данные

Упаковочная единица	50 stk
GTIN	 4 017918 067793
GTIN	4017918067793
Вес/шт. (без упаковки)	13,060 GRM

Технические данные

Общие сведения

Количество ярусов	2
Количество точек подключения	4
Номинальное сечение	2,5 мм ²
Цвет	синий
Изоляционный материал	РА
Класс воспламеняемости согласно UL 94	V0
Расчетное импульсное напряжение	6 кВ
Степень загрязнения	3
Категория перенапряжения	III
Группа изоляционного материала	I
Макс. мощность потерь при номинальных условиях	0,77 Вт (при подключении нескольких ярусов значение увеличивается)
Подключение согласно стандарту	МЭК 60947-7-1
Номинальный ток I _N	24 А

Двухъярусные клеммы - УКК 3 BU - 2770095

Технические данные

Общие сведения

Максимальный ток нагрузки	32 А (для кабеля сечением 4 мм ² Поперечное сечение)
Номинальное напряжение U _N	500 В
Открытая боковая стенка	Да
Относительный температурный индекс изоляционного материала (Elec.; UL 746 В)	130 °C
Температурный индекс изоляционного материала (DIN EN 60216-1 (VDE 0304-21))	130 °C
Статическое использование изоляционного материала на холоде	-60 °C
Огнестойкость для рельсовых транспортных средств (DIN 5510-2)	Испытание проведено
Метод испытаний с контрольным пламенем (DIN EN 60695-11-10)	V0
Кислородный индекс (DIN EN ISO 4589-2)	>32 %
NF F16-101, NF F10-102 класс I	2
NF F16-101, NF F10-102 класс F	2
Воспламеняемость поверхности NFPA 130 (ASTM E 162)	имеется
Специфическая оптическая плотность дымовых газов NFPA 130 (ASTM E 662)	имеется
Токсичность дымовых газов NFPA 130 (SMP 800C)	имеется
Калориметрическая теплоотдача NFPA 130 (ASTM E 1354)	28 MJ/kg
Противопожарная защита рельсовых ТС (DIN EN 45545-2) R22	HL 1 - HL 3
Противопожарная защита рельсовых ТС (DIN EN 45545-2) R23	HL 1 - HL 3
Противопожарная защита рельсовых ТС (DIN EN 45545-2) R24	HL 1 - HL 3
Противопожарная защита рельсовых ТС (DIN EN 45545-2) R26	HL 1 - HL 3

Размеры

Ширина	5,2 мм
Длина	56 мм
Высота NS 35/7,5	62 мм
Высота NS 35/15	69,5 мм
Высота NS 32	67 мм

Характеристики клемм

Тип подключения	Винтовые зажимы
Сечение жесткого проводника мин.	0,2 мм ²
Сечение жесткого проводника макс.	4 мм ²
Сечение гибкого проводника мин.	0,2 мм ²
Сечение гибкого проводника макс.	2,5 мм ²
Сечение провода AWG мин.	24
Сечение провода AWG макс.	12
Сечение гибкого проводника с кабельным наконечником, без пластмассовой втулки, мин.	0,25 мм ²
Сечение гибкого проводника с кабельным наконечником, без пластмассовой втулки, макс.	2,5 мм ²
Сечение гибкого проводника с кабельным наконечником, с пластмассовой втулкой, мин.	0,25 мм ²

Двухъярусные клеммы - УКК 3 BU - 2770095

Технические данные

Характеристики клемм

Сечение гибкого проводника с кабельным наконечником, с пластмассовой втулкой, макс.	1,5 мм ²
Сечение с гребенчатым мостиком, жестк.. макс.	2,5 мм ²
Сечение с гребенчатым мостиком, гибк.. макс.	2,5 мм ²
2 жестких провода одинакового сечения, мин.	0,2 мм ²
2 жестких провода одинакового сечения, макс.	1 мм ²
2 гибких провода одинакового сечения, мин.	0,2 мм ²
2 гибких провода одинакового сечения, макс.	1,5 мм ²
2 гибких провода одинакового сечения, без пластмассовой втулки АЕН, мин.	0,25 мм ²
2 гибких провода одинакового сечения, без пластмассовой втулки АЕН, макс.	1,5 мм ²
2 гибких провода одинакового сечения, с пластмассовой втулкой TWIN-АЕН, мин.	0,5 мм ²
2 гибких провода одинакового сечения, с пластмассовой втулкой TWIN-АЕН, макс.	1 мм ²
Сечение с гребенчатым мостиком, жестк.. макс.	2,5 мм ²
Сечение с гребенчатым мостиком, гибк.. макс.	2,5 мм ²
Длина снятия изоляции	8 мм
Резьба винтов	M3
Мин. момент затяжки	0,5 Нм
Момент затяжки, макс.	0,6 Нм

Стандарты и предписания

Подключение согласно стандарту	CSA
	МЭК 60947-7-1
Класс воспламеняемости согласно UL 94	V0
Противопожарная защита рельсовых ТС (DIN EN 45545-2) R22	HL 1 - HL 3
Противопожарная защита рельсовых ТС (DIN EN 45545-2) R23	HL 1 - HL 3
Противопожарная защита рельсовых ТС (DIN EN 45545-2) R24	HL 1 - HL 3
Противопожарная защита рельсовых ТС (DIN EN 45545-2) R26	HL 1 - HL 3

Environmental Product Compliance

	Lead 7439-92-1
China RoHS	Период времени для применения по назначению (EFUP): 50 лет
	Информация об опасных веществах приведена в декларации производителя во вкладке «Загрузки»

Сертификаты

Сертификаты

Двухъярусные клеммы - УКК 3 BU - 2770095

Сертификаты


Сертификаты


DNV GL / CSA / KEMA-KEUR / cUL Recognized / EAC / cUL Recognized / UL Recognized


Сертификация для взрывоопасных зон


Подробности сертификации

DNV GL		http://exchange.dnv.com/tari/	TAE00001CT
--------	---	---	------------

CSA		http://www.csagroup.org/services-industries/product-listing/	13631
Номинальное напряжение UN		300 В	
Номинальный ток IN		25 А	
мм ² /AWG/kcmil		28-12	


KEMA-KEUR		http://www.dekra-certification.com	71-102553
Номинальное напряжение UN		500 В	
мм ² /AWG/kcmil		2.5	


cUL Recognized		http://database.ul.com/cgi-bin/XYV/template/LISEXT/1FRAME/index.htm	FILE E 60425
Номинальное напряжение UN		600 В	
Номинальный ток IN		20 А	
мм ² /AWG/kcmil		28-12	

EAC			RU C- DE.A*30.B.01742
-----	---	--	--------------------------

Двухъярусные клеммы - УКК 3 BU - 2770095

Сертификаты

cUL Recognized		http://database.ul.com/cgi-bin/XYV/template/LISEXT/1FRAME/index.htm	FILE E 60425
	D	B	C
Номинальное напряжение UN	600 В	300 В	300 В
Номинальный ток IN	5 А	20 А	20 А
мм ² /AWG/kcmil	28-12	28-12	28-12

UL Recognized		http://database.ul.com/cgi-bin/XYV/template/LISEXT/1FRAME/index.htm	FILE E 60425
	D	B	C
Номинальное напряжение UN	600 В	300 В	300 В
Номинальный ток IN	5 А	20 А	20 А
мм ² /AWG/kcmil	28-12	28-12	28-12