


Компоненты для проходного монтажа - MSTBV 2,5/ 6-G-5,08 - 1758050

Обратите внимание на то, что приведенные здесь данные взяты из online-каталога. Полная информация и данные содержатся в документации пользователя. Действуют Общие условия использования для информации, загруженной из интернета. (<http://phoenixcontact.ru/download>)

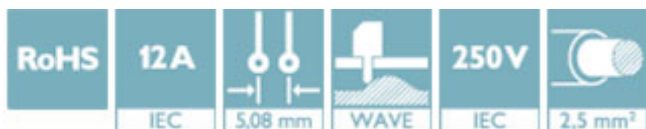
Корпусная часть для печатных плат, номинальный ток: 12 А, расчетное напряжение (III/2): 320 В, полюсов: 6, размер шага: 5,08 мм, цвет: зеленый, поверхность контакта: олово, монтаж: Пайка волной припоя




На рисунке показан 10-контактный вариант изделия

Преимущества для Вас

- ✓ Наивысшая гибкость в процессе проектирования устройств — разъем на плату для штекерных разъемов с различными технологиями подключения
- ✓ Известный принцип монтажа обеспечивает возможность применения во всем мире
- ✓ Вертикальное подключение обеспечивает многорядное расположение на печатной плате
- ✓ Изделия, располагаемые в ряд с различным шагом, обеспечивают возможность гибкой и компактной компоновки печатных плат



Коммерческие данные

| | |
|------------------------|---|
| Упаковочная единица | 100 stk |
| GTIN |  4 017918 030261 |
| GTIN | 4017918030261 |
| Вес/шт. (без упаковки) | 2,150 GRM |

Технические данные

Размеры

| | |
|-----------------------|----------|
| Длина [l] | 8,57 мм |
| Ширина | 30,48 мм |
| Размер шага | 5,08 мм |
| Размер a | 25,4 мм |
| Ширина [w] | 30,48 мм |
| Высота [h] | 15,9 мм |
| Высота | 12 мм |
| Длина штыря под пайку | 3,9 мм |

Компоненты для проходного монтажа - MSTBV 2,5/ 6-G-5,08 - 1758050

Технические данные

Размеры

| | |
|---------------|----------|
| Размеры штыря | 1 x 1 мм |
| Длина | 8,57 мм |

Общие сведения

| | |
|---|----------------|
| Серия изделий | MSTBV 2,5/..-G |
| Группа изоляционного материала | I |
| Расчетное импульсное напряжение (III/3) | 4 кВ |
| Расчетное импульсное напряжение (III/2) | 4 кВ |
| Расчетное импульсное напряжение (II/2) | 4 кВ |
| Расчетное напряжение (III/3) | 250 В |
| Расчетное напряжение (III/2) | 320 В |
| Расчетное напряжение (II/2) | 400 В |
| Подключение согласно стандарту | EN-VDE |
| Номинальный ток I _N | 12 А |
| Максимальный ток нагрузки | 12 А |
| Изоляционный материал | PA |
| Класс воспламеняемости согласно UL 94 | V0 |
| Цвет | зеленый |
| Полюсов | 6 |

Стандарты и предписания

| | |
|---------------------------------------|--------|
| Подключение согласно стандарту | EN-VDE |
| | CSA |
| Класс воспламеняемости согласно UL 94 | V0 |

Environmental Product Compliance

| | |
|------------|--|
| China RoHS | Период времени для применения по назначению: не ограничен = EFUP-e |
| | Не содержит опасных веществ, выходящих за пределы пороговых значений |

Сертификаты

Сертификаты

Сертификаты

CSA / IEC/CE CB Scheme / VDE Gutachten mit Fertigungsüberwachung / EAC / cULus Recognized

Сертификация для взрывоопасных зон

Компоненты для проходного монтажа - MSTBV 2,5/ 6-G-5,08 - 1758050

Сертификаты

Подробности сертификации

| | | | |
|---------------------------|-------|---|-------|
| CSA | | http://www.csagroup.org/services-industries/product-listing/ | 13631 |
| | D | B | |
| Номинальное напряжение UN | 300 В | 300 В | |
| Номинальный ток IN | 10 А | 12 А | |

| | | | |
|---------------------------|-------|---|----------------|
| IECEE CB Scheme | | http://www.iecee.org/ | DE1-58978-B1B2 |
| Номинальное напряжение UN | 250 В | | |
| Номинальный ток IN | 12 А | | |

| | | | |
|---|-------|---|----------|
| VDE Gutachten mit Fertigungsüberwachung | | http://www2.vde.com/de/Institut/Online-Service/VDE-gepruefteProdukte/Seiten/Online-Suche.aspx | 40004701 |
| Номинальное напряжение UN | 250 В | | |
| Номинальный ток IN | 12 А | | |

| | | | |
|-----|--|--|---------|
| EAC | | | B.01742 |
|-----|--|--|---------|

| | | | |
|---------------------------|-------|---|-----------------|
| cULus Recognized | | http://database.ul.com/cgi-bin/XYV/template/LISEXT/1FRAME/index.htm | E60425-19931011 |
| | D | B | |
| Номинальное напряжение UN | 300 В | 300 В | |
| Номинальный ток IN | 10 А | 12 А | |