

Релейный модуль - RIF-1-RSC-LV-24AC/2X21 - 2903349


Обратите внимание на то, что приведенные здесь данные взяты из online-каталога. Полная информация и данные содержатся в документации пользователя. Действуют Общие условия использования для информации, загруженной из интернета. (<http://phoenixcontact.ru/download>)



Смонтированный релейный модуль с винтовым зажимом: цоколь реле, реле с силовыми контактами, вставной индикатор/подавитель помех и поддерживающая скоба. Исполнение контакта: 2 переключающих. Входное напряжение: 24 В перем. тока



Коммерческие данные

Упаковочная единица	10 stk
GTIN	 4 046356 732826
GTIN	4046356732826
Вес/шт. (без упаковки)	69,400 GRM

Технические данные

Указание

Ограничение износа	ЭМС: продукт класса А, см. декларацию производителя в разделе загрузок
Тип указания	Указания по эксплуатации
Указание	Вставная перемычка FBS 2-6... для входной стороны (A2) и вставная перемычка FBS-2-8... для выходной стороны (11/ 21)

Размеры

Ширина	16 мм
Высота	89 мм
Глубина	75 мм

Условия окружающей среды

Температура окружающей среды (при эксплуатации)	-40 °C ... 50 °C
Температура окружающей среды (хранение/транспорт)	-40 °C ... 85 °C

Активная часть

Входное номинальное напряжение U_N	24 В AC
Диапазон входных напряжений относительно U_N	см. диаграмму
Частота сети	50/60 Гц

Релейный модуль - RIF-1-RSC-LV-24AC/2X21 - 2903349

Технические данные

Активная часть

Типовой входной ток при U_N	33 мА
Время срабатывания, типовое	3 мс ... 12 мс
Диапазон значений времени возврата, типовой	3 мс ... 20 мс
Напряжение на катушке	24 В AC
Защитная схема	Варистор
Индикация рабочего напряжения	LED желт.

Контактная часть

Исполнение контакта	2 переключающих контакта
Тип коммутационного контакта	Одинарный контакт
Материал контакта	AgNi
Максимальное напряжение переключения	250 В AC/DC
Минимальное напряжение переключения	5 В (при 10 мА)
Минимальный коммутационный ток	10 мА (при 5 В)
Максимальный пусковой ток	12 А (20 мс, замыкающий контакт)
Макс. ток продолжительной нагрузки	8 А (см. диаграмму)
Мощность отключения (активная нагрузка), максимальная	192 Вт (при 24 В DC)
	96 Вт (При 48 В DC)
	60 Вт (При 60 В DC)
	44 Вт (При 110 В DC)
	57 Вт (При 220 В DC)
Коммутационная способность	2000 ВА (При 250 В AC)
	2 А (при 24 В, DC13)
	0,2 А (при 250 В, DC13)
	3 А (при 24 В, AC15)
	3 А (при 120 В, AC15)
	3 А (при 250 В, AC15)

Параметры подключения

Наименование, подключение	Активная часть
Тип подключения	Винтовые зажимы
Длина снятия изоляции	8 мм
Сечение жесткого провода	0,5 мм ² ... 4 мм ²
Сечение жестких проводников (2 проводника одинакового сечения)	0,5 мм ² ... 2,5 мм ²
Сечение гибкого провода	0,5 мм ² ... 4 мм ²
	0,5 мм ² ... 4 мм ² (Кабельный наконечник с изолирующим хомутом)
Сечение гибких проводников (2 проводника одинакового сечения)	0,5 мм ² ... 2,5 мм ²
	0,5 мм ² ... 1,5 мм ² (Кабельный наконечник TWIN с пластмассовой втулкой)
Сечение проводника AWG	20 ... 10 (жесткий)
	20 ... 12 (гибкий)
Момент затяжки	0,5 Нм ... 0,6 Нм

Релейный модуль - RIF-1-RSC-LV-24AC/2X21 - 2903349

Технические данные

Параметры подключения 2

Наименование, подключение	Контактная часть
Тип подключения	Винтовые зажимы
Длина снятия изоляции	8 мм
Сечение жесткого провода	0,5 мм ² ... 4 мм ²
Сечение жестких проводников (2 проводника одинакового сечения)	0,5 мм ² ... 2,5 мм ²
Сечение гибкого провода	0,5 мм ² ... 4 мм ²
	0,5 мм ² ... 4 мм ² (Кабельный наконечник с изолирующим хомутом)
Сечение гибких проводников (2 проводника одинакового сечения)	0,5 мм ² ... 2,5 мм ²
	0,5 мм ² ... 1,5 мм ² (Кабельный наконечник TWIN с пластмассовой втулкой)
Сечение проводника AWG	20 ... 10 (жесткий)
	20 ... 12 (гибкий)
Момент затяжки	0,5 Нм ... 0,6 Нм

Общие сведения

Испытательное напряжение, обмотка реле / релейный контакт	4 кВ _{эф} (50 Гц, 1 мин)
Испытательное напряжение, переключающий контакт / переключающий контакт	2,5 кВ _{эф} (50 Гц, 1 мин)
Режим работы	100 % ED
Степень защиты	IP20 (Установочный блок реле)
	RT III (Реле)
Долговечность механическая	прибл. 10 ⁷ коммутационных циклов
Долговечность, электрич.	см. диаграмму
Монтажное положение	на выбор
Указания по монтажу	устанавливаются в ряд без промежутков

Стандарты и предписания

Стандарты / нормативные документы	DIN EN 50178
Расчетное импульсное напряжение	6 кВ
Изоляция	Безопасное разделение, базовая изоляция и номинальное импульсное напряжение 4 кВ между переключающими контактами.
Степень загрязнения	2
Категория перенапряжения	III
Класс воспламеняемости согласно UL 94	V2

Environmental Product Compliance

China RoHS	Период времени для применения по назначению (EFUP): 50 лет
	Информация об опасных веществах приведена в декларации производителя во вкладке «Загрузки»

Релейный модуль - RIF-1-RSC-LV-24AC/2X21 - 2903349

Содержимое комплекта

Базовый модуль - RIF-1-BSC/2X21 - 2900930



Цоколь реле RIF-1..., для миниатюрных силовых реле с 1 или 2 переключ. контактами или полупр. реле аналогичной конструкции, винтовой зажим, возможность установки входных модулей/модулей подавления помех, для монтажа на NS 35/7,5

Одиночное реле - REL-MR- 24AC/21-21 - 2961435



Вставное миниатюрное силовое реле с силовым контактом, 2 переключающих контакта, входное напряжение 24 В AC

Вставной модуль - RIF-LV-12-24 UC - 2900942



Вставной модуль, для монтажа на RIF-1, RIF-2, RIF-3 и RIF-4, с варистором и желтым светодиодом, входное напряжение: 12 ... 24 В AC/DC $\pm 20\%$

Рукоятка - RIF-RH-1 - 2900953



Релейный держатель, с выталкивателем и пазом для маркировки, подходит к релейному блоку RIF-1, для миниатюрных силовых реле высотой 16 мм и полупроводниковых реле

Сертификаты

Сертификаты

Сертификаты


DNV GL / EAC


Сертификация для взрывоопасных зон

Подробности сертификации

Релейный модуль - RIF-1-RSC-LV-24AC/2X21 - 2903349

Сертификаты

DNV GL		http://exchange.dnv.com/tari/	TAA000018V
--------	---	---	------------

EAC			RU C- DE.A*30.B.01082
-----	---	--	--------------------------