

Проходные клеммы - PT 1,5/S-QUATTRO-MTD BU - 3210329

Обратите внимание на то, что приведенные здесь данные взяты из online-каталога. Полная информация и данные содержатся в документации пользователя. Действуют Общие условия использования для информации, загруженной из интернета. (<http://phoenixcontact.ru/download>)




Проходные клеммы, той же формы, что и разделительная клемма, номинальное напряжение: 400 В, номинальный ток: 17,5 А, тип подключения: Зажимы Push-in, количество точек подсоединения: 4, сечение: 0,14 мм² - 1,5 мм², AWG: 26 - 14, ширина: 3,5 мм, высота: 30,5 мм, цвет: синий, тип монтажа: NS 35/7,5, NS 35/15

Преимущества для Вас

- ✓ Помимо общих характеристик изделий системы CLIPLINE complete данные соединительные клеммы с зажимами Push-in отличаются простотой подсоединения жестких или гибких проводников с кабельными наконечниками без использования инструмента
- ✓ Компактная конструкция и фронтальные разъемы обеспечивают возможность подсоединения проводов в ограниченных монтажных условиях
- ✓ Возможность проведения тестирования с помощью функционального канала, а также контрольного гнезда, которым оснащены все клеммы



Коммерческие данные

Упаковочная единица	50 stk
Минимальный объем заказа	50 stk
GTIN	 4 046356 905732
GTIN	4046356905732
Вес/шт. (без упаковки)	5,960 GRM
Примечание	Позаказное производство (возврат невозможен)

Технические данные

Общие сведения

Количество ярусов	1
Количество точек подключения	4
Потенциалы	1
Номинальное сечение	1,5 мм ²
Цвет	синий
Изоляционный материал	РА
Класс воспламеняемости согласно UL 94	V0
Степень загрязнения	3

Проходные клеммы - PT 1,5/S-QUATTRO-MTD BU - 3210329

Технические данные

Общие сведения

Категория перенапряжения	III
Группа изоляционного материала	I
Макс. мощность потерь при номинальных условиях	0,56 Вт
Максимальный ток нагрузки	17,5 А
Номинальный ток I _N	17,5 А
Номинальное напряжение U _N	400 В
Открытая боковая стенка	Да
Относительный температурный индекс изоляционного материала (Elec., UL 746 B)	130 °C
Температурный индекс изоляционного материала (DIN EN 60216-1 (VDE 0304-21))	125 °C
Статическое использование изоляционного материала на холоде	-60 °C
Огнестойкость для рельсовых транспортных средств (DIN 5510-2)	Испытание проведено
Метод испытаний с контрольным пламенем (DIN EN 60695-11-10)	V0
Кислородный индекс (DIN EN ISO 4589-2)	>32 %
NF F16-101, NF F10-102 класс I	2
NF F16-101, NF F10-102 класс F	2
Воспламеняемость поверхности NFPA 130 (ASTM E 162)	имеется
Специфическая оптическая плотность дымовых газов NFPA 130 (ASTM E 662)	имеется
Токсичность дымовых газов NFPA 130 (SMP 800C)	имеется
Калориметрическая теплоотдача NFPA 130 (ASTM E 1354)	27,5 MJ/kg
Противопожарная защита рельсовых TC (DIN EN 45545-2) R22	HL 1 - HL 3
Противопожарная защита рельсовых TC (DIN EN 45545-2) R23	HL 1 - HL 3
Противопожарная защита рельсовых TC (DIN EN 45545-2) R24	HL 1 - HL 3
Противопожарная защита рельсовых TC (DIN EN 45545-2) R26	HL 1 - HL 3

Размеры

Ширина	3,5 мм
Ширина крышки	0,8 мм
Длина	76,9 мм
Высота	30,5 мм
Высота NS 35/7,5	32 мм
Высота NS 35/15	39,5 мм

Характеристики клемм

Тип подключения	Зажимы Push-in
Длина оголяемой части	8 мм ... 10 мм
Подключение согласно стандарту	МЭК 60947-7-1
Сечение жесткого проводника мин.	0,14 мм ²
Сечение жесткого проводника макс.	1,5 мм ²
Сечение провода AWG мин.	26
Сечение провода AWG макс.	14

Проходные клеммы - PT 1,5/S-QUATTRO-MTD BU - 3210329

Технические данные

Характеристики клемм

Сечение гибкого проводника мин.	0,14 мм ²
Сечение гибкого проводника макс.	1,5 мм ²
Мин. сечение гибкого проводника AWG	26
Сечение гибкого проводника AWG, макс.	14
Сечение гибкого проводника с кабельным наконечником, без пластмассовой втулки, мин.	0,14 мм ²
Сечение гибкого проводника с кабельным наконечником, без пластмассовой втулки, макс.	1,5 мм ²
Сечение гибкого проводника с кабельным наконечником, с пластмассовой втулкой, мин.	0,14 мм ²
Сечение гибкого проводника с кабельным наконечником, с пластмассовой втулкой, макс.	1 мм ² рекомендуется использовать кабельный наконечник AI-S 1-8TQ, артикул № 1200293
Калиберная пробка	A1 / B1

Стандарты и предписания

Подключение согласно стандарту	МЭК 60947-7-1
Класс воспламеняемости согласно UL 94	V0
Противопожарная защита рельсовых TC (DIN EN 45545-2) R22	HL 1 - HL 3
Противопожарная защита рельсовых TC (DIN EN 45545-2) R23	HL 1 - HL 3
Противопожарная защита рельсовых TC (DIN EN 45545-2) R24	HL 1 - HL 3
Противопожарная защита рельсовых TC (DIN EN 45545-2) R26	HL 1 - HL 3

Environmental Product Compliance

China RoHS	Период времени для применения по назначению: не ограничен = EFUP-e
	Не содержит опасных веществ, выходящих за пределы пороговых значений

Сертификаты

Сертификаты

Сертификаты

DNV GL / CSA / LR / UL Recognized / cUL Recognized / EAC / cULus Recognized


Сертификация для взрывоопасных зон

Подробности сертификации


DNV GL		http://exchange.dnv.com/tari/	1481515 HH
--------	---	---	------------


Проходные клеммы - PT 1,5/S-QUATTRO-MTD BU - 3210329


Сертификаты


CSA		http://www.csagroup.org/services-industries/product-listing/	13631
		B	C
Номинальное напряжение UN		300 В	300 В
Номинальный ток IN		10 А	10 А
мм ² /AWG/kcmil		26-16	26-16

LR		http://www.lr.org/en	16/20026
----	---	---	----------

UL Recognized		http://database.ul.com/cgi-bin/XYV/template/LISEXT/1FRAME/index.htm	FILE E 60425
		B	C
Номинальное напряжение UN		300 В	300 В
Номинальный ток IN		10 А	10 А
мм ² /AWG/kcmil		26-16	26-16

cUL Recognized		http://database.ul.com/cgi-bin/XYV/template/LISEXT/1FRAME/index.htm	FILE E 60425
		B	C
Номинальное напряжение UN		300 В	300 В
Номинальный ток IN		10 А	10 А
мм ² /AWG/kcmil		26-16	26-16

EAC			RU C- DE.AI30.B.01102
-----	---	--	--------------------------

cULus Recognized			
------------------	---	--	--