

## Проходные клеммы - UK 35-IB - 3008009

Обратите внимание на то, что приведенные здесь данные взяты из online-каталога. Полная информация и данные содержатся в документации пользователя. Действуют Общие условия использования для информации, загруженной из интернета.  
(<http://phoenixcontact.ru/download>)




Проходные клеммы, с винтами с внутренним шестигранником, номинальное напряжение: 1000 В, номинальный ток: 150 А, тип подключения: Винтовые зажимы, количество точек подключения: 2, сечение: 0,75 мм<sup>2</sup> - 50 мм<sup>2</sup>, AWG: 18 - 1/0, ширина: 15,1 мм, цвет: серый, тип монтажа: NS 32, NS 35/7,5, NS 35/15

### Преимущества для Вас

- ✓ Большой корпус позволяет подключать жесткие и гибкие провода без кабельных наконечников, в том числе те, поперечное сечение которых превышает номинальное
- ✓ Компактная конструкция обеспечивает возможность экономии места и удобного проведения разводки в условиях ограниченного пространства
- ✓ Оптимальный ввод отвертки через закрытые винтовые основания

RoHS

### Коммерческие данные

Упаковочная единица	50 stk
GTIN	 4 017918 243210
GTIN	4017918243210
Вес/шт. (без упаковки)	55,640 GRM

### Технические данные

#### Общие сведения

Количество ярусов	1
Количество точек подключения	2
Потенциалы	1
Цвет	серый
Изоляционный материал	PA
Класс воспламеняемости согласно UL 94	V0
Расчетное импульсное напряжение	8 кВ
Степень загрязнения	3
Категория перенапряжения	III
Группа изоляционного материала	I
Макс. мощность потерь при номинальных условиях	4,06 Вт

# Проходные клеммы - UK 35-IB - 3008009

## Технические данные

### Общие сведения

Максимальный ток нагрузки	150 A (для кабеля сечением 50 мм <sup>2</sup> Поперечное сечение)
Номинальный ток I <sub>N</sub>	150 A
Номинальное напряжение U <sub>N</sub>	1000 В
Открытая боковая стенка	Нет
Относительный температурный индекс изоляционного материала (Elec., UL 746 В)	130 °C
Температурный индекс изоляционного материала (DIN EN 60216-1 (VDE 0304-21))	125 °C
Статическое использование изоляционного материала на холоде	-60 °C
Огнестойкость для рельсовых транспортных средств (DIN 5510-2)	Испытание проведено
Метод испытаний с контрольным пламенем (DIN EN 60695-11-10)	V0
Кислородный индекс (DIN EN ISO 4589-2)	>32 %
NF F16-101, NF F10-102 класс I	2
NF F16-101, NF F10-102 класс F	2
Воспламеняемость поверхности NFPA 130 (ASTM E 162)	имеется
Специфическая оптическая плотность дымовых газов NFPA 130 (ASTM E 662)	имеется
Токсичность дымовых газов NFPA 130 (SMP 800C)	имеется
Калориметрическая теплоотдача NFPA 130 (ASTM E 1354)	27,5 MJ/kg
Противопожарная защита рельсовых TC (DIN EN 45545-2) R22	HL 1 - HL 3
Противопожарная защита рельсовых TC (DIN EN 45545-2) R23	HL 1 - HL 3
Противопожарная защита рельсовых TC (DIN EN 45545-2) R24	HL 1 - HL 3
Противопожарная защита рельсовых TC (DIN EN 45545-2) R26	HL 1 - HL 3

### Размеры

Ширина	15,1 мм
Длина	50 мм
Высота NS 35/7,5	62 мм
Высота NS 35/15	69,5 мм
Высота NS 32	67 мм

### Характеристики клемм

Тип подключения	Винтовые зажимы
Резьба винтов	M6
Длина снятия изоляции	16 мм
Мин. момент затяжки	3,2 Нм
Момент затяжки, макс.	3,7 Нм
Подключение согласно стандарту	МЭК 60947-7-1
Сечение жесткого проводника мин.	0,75 мм <sup>2</sup>
Сечение жесткого проводника макс.	50 мм <sup>2</sup>
Сечение провода AWG мин.	18
Сечение провода AWG макс.	1/0
Сечение гибкого проводника мин.	0,75 мм <sup>2</sup>

# Проходные клеммы - UK 35-IB - 3008009

## Технические данные

### Характеристики клемм

Сечение гибкого проводника макс.	35 мм <sup>2</sup>
Мин. сечение гибкого проводника AWG	18
Сечение гибкого проводника AWG, макс.	2
Сечение гибкого проводника с кабельным наконечником, без пластмассовой втулки, мин.	0,75 мм <sup>2</sup>
Сечение гибкого проводника с кабельным наконечником, без пластмассовой втулки, макс.	35 мм <sup>2</sup>
Сечение гибкого проводника с кабельным наконечником, с пластмассовой втулкой, мин.	0,75 мм <sup>2</sup>
Сечение гибкого проводника с кабельным наконечником, с пластмассовой втулкой, макс.	35 мм <sup>2</sup>
2 жестких провода одинакового сечения, мин.	0,75 мм <sup>2</sup>
2 жестких провода одинакового сечения, макс.	16 мм <sup>2</sup>
2 гибких провода одинакового сечения, мин.	0,75 мм <sup>2</sup>
2 гибких провода одинакового сечения, макс.	10 мм <sup>2</sup>
2 гибких провода одинакового сечения, с пластмассовой втулкой TWIN-AEH, мин.	0,75 мм <sup>2</sup>
2 гибких провода одинакового сечения, с пластмассовой втулкой TWIN-AEH, макс.	6 мм <sup>2</sup>
2 гибких провода одинакового сечения, без пластмассовой втулки AEH, мин.	0,75 мм <sup>2</sup>
2 гибких провода одинакового сечения, без пластмассовой втулки AEH, макс.	10 мм <sup>2</sup>
Подключение согласно стандарту	МЭК/EN 60079-7
Сечение жесткого проводника мин.	0,75 мм <sup>2</sup>
Сечение жесткого проводника макс.	50 мм <sup>2</sup>
Сечение провода AWG мин.	18
Сечение провода AWG макс.	1
Сечение гибкого проводника мин.	0,75 мм <sup>2</sup>
Сечение гибкого проводника макс.	35 мм <sup>2</sup>
Калиберная пробка	B9

### Стандарты и предписания

Подключение согласно стандарту	CSA
	МЭК 60947-7-1
Класс воспламеняемости согласно UL 94	V0
Противопожарная защита рельсовых TC (DIN EN 45545-2) R22	HL 1 - HL 3
Противопожарная защита рельсовых TC (DIN EN 45545-2) R23	HL 1 - HL 3
Противопожарная защита рельсовых TC (DIN EN 45545-2) R24	HL 1 - HL 3
Противопожарная защита рельсовых TC (DIN EN 45545-2) R26	HL 1 - HL 3

### Environmental Product Compliance

China RoHS	Период времени для применения по назначению: не ограничен = EFUP-e
------------	--

# Проходные клеммы - UK 35-IB - 3008009

## Технические данные

### Environmental Product Compliance

	Не содержит опасных веществ, выходящих за пределы пороговых значений
--	--

## Сертификаты

### Сертификаты


#### Сертификаты


CSA / KEMA-KEUR / IECEE CB Scheme / EAC / RS


#### Сертификация для взрывоопасных зон

IECEX / ATEX / EAC Ex

### Подробности сертификации

CSA		<a href="http://www.csagroup.org/services-industries/product-listing/">http://www.csagroup.org/services-industries/product-listing/</a>	13631
	B	C	
Номинальное напряжение UN	600 В	600 В	
Номинальный ток IN	150 А	150 А	
мм²/AWG/kcmil	18	18	

KEMA-KEUR		<a href="http://www.dekra-certification.com">http://www.dekra-certification.com</a>	2183462.02
Номинальное напряжение UN	1000 В		
мм²/AWG/kcmil	35		

IECEE CB Scheme		<a href="http://www.iecee.org/">http://www.iecee.org/</a>	NL-26111
Номинальное напряжение UN	1000 В		
мм²/AWG/kcmil	35		

EAC		RU C- DE.A*30.B.01742
-----	---	--------------------------

## Проходные клеммы - UK 35-IB - 3008009

### Сертификаты

RS		<a href="http://www.rs-head.spb.ru/en/index.php">http://www.rs-head.spb.ru/en/index.php</a>	17.00013.272
----	---	---	--------------

Phoenix Contact 2019 © - all rights reserved  
<http://www.phoenixcontact.com>