

Разделительная клемма для датчика/исп. элемента - TBIO 2,5-PE/L/TG I - 3246903


Обратите внимание на то, что приведенные здесь данные взяты из online-каталога. Полная информация и данные содержатся в документации пользователя. Действуют Общие условия использования для информации, загруженной из интернета.
(<http://phoenixcontact.ru/download>)



Разделительная клемма для датчика/исп. элемента, верхний ярус для разделительного или предохранительного штекера, шунтируемый вставными перемычками средний ярус для проведения сигнала, нижний ярус с основанием РЕ, номинальное напряжение: 250 В, номинальный ток: 15 А, тип подключения: Винтовые зажимы, количество точек подсоединения: 3, сечение: 0,2 мм² - 4 мм², AWG: 24 - 10, ширина: 6,2 мм, цвет: темно-серая, тип монтажа: NS 35/7,5, NS 35/15

RoHS

Коммерческие данные

Упаковочная единица	50 stk
Минимальный объем заказа	50 stk
GTIN	 4 046356 689755
GTIN	4046356689755
Вес/шт. (без упаковки)	17,080 GRM
Примечание	Позаказное производство (возврат невозможен)

Технические данные

Общие сведения

Количество ярусов	3
Количество точек подключения	3
Номинальное сечение	2,5 мм ²
Цвет	темно-серая
Изоляционный материал	РА
Класс воспламеняемости согласно UL 94	V0
Категория перенапряжения	III
Группа изоляционного материала	I
Макс. мощность потерь при номинальных условиях	0,77 Вт (при подключении нескольких ярусов значение увеличивается)
Максимальный ток нагрузки	15 А (при сечении проводника 2,5 мм ²)
Номинальный ток I _N	15 А (при сечении проводника 2,5 мм ²)
Номинальное напряжение U _N	250 В

Разделительная клемма для датчика/исп. элемента - TBIO 2,5-PE/L/TG I - 3246903

Технические данные

Общие сведения

Открытая боковая стенка	Нет
Спецификация испытания защиты от прикосновений	DIN EN 50274 (VDE 0660-514):2002-11
Безопасность при прикосновении руками	обеспечивается
Безопасность при прикосновении пальцами	обеспечивается
Результат испытаний импульсным напряжением	Испытание проведено
Заданное значение испытательного импульсного напряжения	4,8 кВ
Результат испытания с изменением напряжения	Испытание проведено
Заданное значение испытательного переменного напряжения	1,5 кВ
Результат испытания на механическую прочность клемм (5-кратное подсоединение/отсоединение провода)	Испытание проведено
Результат испытания на изгиб	Испытание проведено
Испытание на изгиб Скорость вращения	10 об/мин.
Испытание на изгиб при вращении	135
Испытание на изгиб Сечение провода/Масса	0,2 мм ² /0,2 кг
	2,5 мм ² /0,7 кг
	4 мм ² /0,9 кг
Результат испытания на растяжение	Испытание проведено
Испытание на растяжение, сечение провода	0,2 мм ²
Растягивающее усилие, заданное значение	10 Н
Испытание на растяжение, сечение провода	2,5 мм ²
Растягивающее усилие, заданное значение	50 Н
Испытание на растяжение, сечение провода	4 мм ²
Растягивающее усилие, заданное значение	60 Н
Результат испытания на прочность насадки на крепежное основание	Испытание проведено
Прочность насадки на крепежное основание	NS 35
Заданное значение	1 Н
Результат проверки падением напряжения	Испытание проведено
Результат испытания на нагревание	Испытание проведено
Результат проверки стойкости к току КЗ	Испытание проведено
Испытание на устойчивость к воздействию короткого замыкания Сечение провода	2,5 мм ²
Кратковременный ток	0,3 кА
Испытание на устойчивость к воздействию короткого замыкания Сечение провода	2,5 мм ²
Кратковременный ток	0,3 кА
Испытание на устойчивость к воздействию короткого замыкания Сечение провода	1,5 мм ²
Кратковременный ток	0,18 кА
Результат термических испытаний	Испытание проведено

Разделительная клемма для датчика/исп. элемента - TBIO 2,5-PE/L/TG I - 3246903

Технические данные

Общие сведения

Подтверждение тепловых характеристик (испытание горелкой с игольчатым пламенем) Длительность воздействия	30 с
Результат испытания на колебания, широкополосные шумы	Испытание проведено
Спецификация испытания на колебания, широкополосные шумы	DIN EN 50155 (VDE 0115-200):2008-03
Спектр испытания	Испытания на долговечность, категория 1, класс В, в транспортной коробке
Частота испытания	от $f_1 = 5$ Гц до $f_2 = 150$ Гц
ASD-уровень	$1,857 \text{ (м/с}^2\text{)}^2/\text{Гц}$
Ускорение	0,8 г
Продолжительность испытания на каждую ось	5 ч
Направления испытания	X-, Y- и Z-ось
Результат испытания на ударопрочность	Испытание проведено
Спецификация испытания на ударопрочность	DIN EN 50155 (VDE 0115-200):2008-03
Форма удара	Полусинусоида
Ускорение	5г
Продолжительность удара	30 мс
Количество ударов в 1 направлении	3
Направления испытания	X-, Y- и Z-ось (положит. и отрицат.)
Относительный температурный индекс изоляционного материала (Elec., UL 746 B)	130 °C
Температурный индекс изоляционного материала (DIN EN 60216-1 (VDE 0304-21))	130 °C
Статическое использование изоляционного материала на холоде	-60 °C
Огнестойкость для рельсовых транспортных средств (DIN 5510-2)	Испытание проведено
Метод испытаний с контрольным пламенем (DIN EN 60695-11-10)	V0
Кислородный индекс (DIN EN ISO 4589-2)	>32 %
NF F16-101, NF F10-102 класс I	2
NF F16-101, NF F10-102 класс F	2
Воспламеняемость поверхности NFPA 130 (ASTM E 162)	имеется
Специфическая оптическая плотность дымовых газов NFPA 130 (ASTM E 662)	имеется
Токсичность дымовых газов NFPA 130 (SMP 800C)	имеется
Калориметрическая теплоотдача NFPA 130 (ASTM E 1354)	28 MJ/kg
Противопожарная защита рельсовых ТС (DIN EN 45545-2) R22	HL 1 - HL 3
Противопожарная защита рельсовых ТС (DIN EN 45545-2) R23	HL 1 - HL 3
Противопожарная защита рельсовых ТС (DIN EN 45545-2) R24	HL 1 - HL 3
Противопожарная защита рельсовых ТС (DIN EN 45545-2) R26	HL 1 - HL 3

Размеры

Ширина	6,2 мм
Длина	62,5 мм

Разделительная клемма для датчика/исп. элемента - TBIO 2,5-PE/L/ TG I - 3246903

Технические данные

Размеры

Высота NS 35/7,5	55,3 мм
Высота NS 35/15	62,8 мм

Характеристики клемм

Указание	Пожалуйста, учитывайте нагрузочную способность монтажной рейки по току.
Тип подключения	Винтовые зажимы
Резьба винтов	M2,5
Длина снятия изоляции	8 мм
Мин. момент затяжки	0,4 Нм
Момент затяжки, макс.	0,5 Нм
Сечение жесткого проводника мин.	0,2 мм ²
Сечение жесткого проводника макс.	4 мм ²
Сечение провода AWG мин.	24
Сечение провода AWG макс.	10
Сечение гибкого проводника мин.	0,2 мм ²
Сечение гибкого проводника макс.	2,5 мм ²
Мин. сечение гибкого проводника AWG	24
Сечение гибкого проводника AWG, макс.	12
Сечение гибкого проводника с кабельным наконечником, без пластмассовой втулки, мин.	0,25 мм ²
Сечение гибкого проводника с кабельным наконечником, без пластмассовой втулки, макс.	2,5 мм ²
Сечение гибкого проводника с кабельным наконечником, с пластмассовой втулкой, мин.	0,25 мм ²
Сечение гибкого проводника с кабельным наконечником, с пластмассовой втулкой, макс.	2,5 мм ²
Сечение с гребенчатым мостиком, жестк., мин.	0,2 мм ²
Сечение с гребенчатым мостиком, жестк., макс.	4 мм ²
Сечение с гребенчатым мостиком, гибк., мин.	0,2 мм ²
Сечение с гребенчатым мостиком, гибк., макс.	2,5 мм ²
Мин. сечение с гибкой вкладной перемычкой с АЕН и без изолирующего хомута	0,25 мм ²
Макс. сечение с гибкой вкладной перемычкой с АЕН и без изолирующего хомута	2,5 мм ²
Мин. сечение с гибкой вкладной перемычкой с АЕН и изолирующим хомутом	0,25 мм ²
Макс. сечение с гибкой вкладной перемычкой с АЕН и изолирующим хомутом	2,5 мм ²

Стандарты и предписания

Подключение согласно стандарту	UL
Класс воспламеняемости согласно UL 94	V0

Разделительная клемма для датчика/исп. элемента - TBIO 2,5-PE/L/ TG I - 3246903

Технические данные

Стандарты и предписания

Противопожарная защита рельсовых TC (DIN EN 45545-2) R22	HL 1 - HL 3
Противопожарная защита рельсовых TC (DIN EN 45545-2) R23	HL 1 - HL 3
Противопожарная защита рельсовых TC (DIN EN 45545-2) R24	HL 1 - HL 3
Противопожарная защита рельсовых TC (DIN EN 45545-2) R26	HL 1 - HL 3

Environmental Product Compliance

China RoHS	Период времени для применения по назначению: не ограничен = EFUP-е
	Не содержит опасных веществ, выходящих за пределы пороговых значений

Сертификаты


Сертификаты

Сертификаты


UL Recognized / EAC / EAC

Сертификация для взрывоопасных зон

Подробности сертификации

UL Recognized		http://database.ul.com/cgi-bin/XYV/template/LISEXT/1FRAME/index.htm	FILE E 60425
	D	B	C
Номинальное напряжение UN	300 В	300 В	
Номинальный ток IN	15 А	15 А	
мм²/AWG/kcmil	20-12	20-12	20-12

EAC		EAC-Zulassung
-----	---	---------------

EAC		RU C- DE.A*30.B.01742
-----	---	--------------------------

